

Tissu économique

Zone étudiée

QP Fleurs (QP078010)

Zones de comparaison

Commune 2021 : Carrières-sous-Poissy

EPCI 2015 : CA des 2 Rives de la Seine

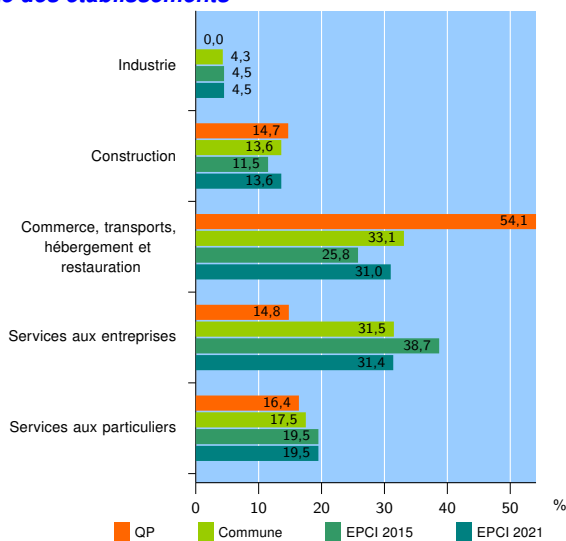
EPCI 2021 : CU Grand Paris Seine et Oise

Activité des établissements

	QP	Commune	EPCI 2015	EPCI 2021
Nombre d'établissements	61	899	7 438	31 007
Industrie	0	39	335	1 405
Construction	9	122	853	4 228
Commerce, transports, hébergement et restauration	33	298	1 917	9 616
Dont : commerce de gros ¹	1	19	303	1 288
commerce de détail ¹	4	102	690	3 414
Services aux entreprises	9	283	2 878	9 731
Services aux particuliers	10	157	1 455	6 027
Dont : enseignement, santé et action sociale	6	104	915	3 716

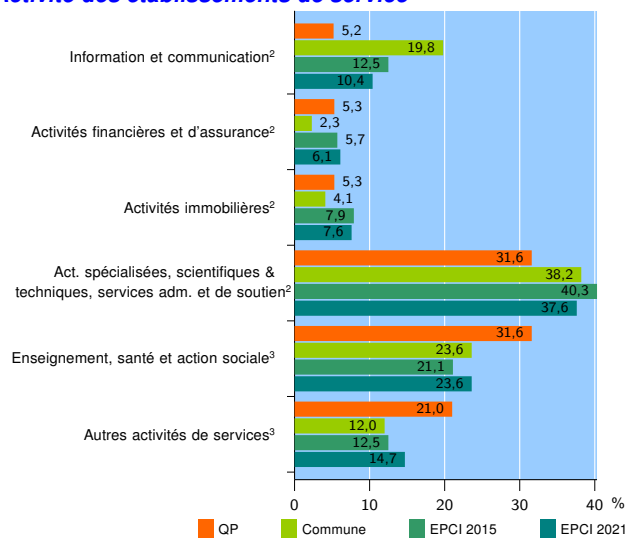
Source : Insee, Répertoire des entreprises et des établissements⁴ (Sirene) au 31/12/2019

Activité des établissements



Source : Insee, Répertoire des entreprises et des établissements⁴ (Sirene) au 31/12/2019

Activité des établissements de service



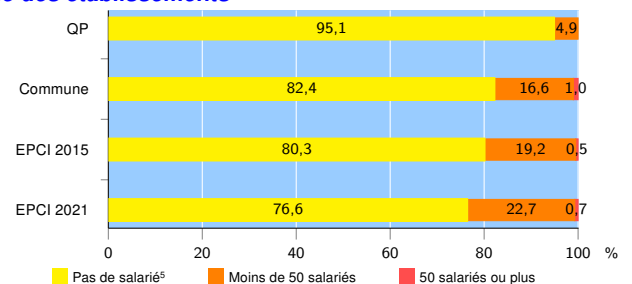
Source : Insee, Répertoire des entreprises et des établissements⁴ (Sirene) au 31/12/2019

Démographie d'établissements

	QP	Commune	EPCI 2015	EPCI 2021
Créations et transferts d'établissements	38	372	1 956	7 910
Part des transferts (%)	5,3	10,5	17,0	13,5
Part des créations (%)	94,7	89,5	83,0	86,5
Part de micro-entrepreneurs parmi les créations d'établissements (%)	80,6	78,4	66,6	67,3
Taux de créations et transferts (%)	62,3	41,4	26,3	25,5

Source : Insee, Répertoire des entreprises et des établissements⁴ (Sirene) en 2020

Taille des établissements



Source : Insee, Répertoire des entreprises et des établissements⁴ (Sirene) au 31/12/2019

¹ : À l'exception des automobiles et des motocycles

² : Services aux entreprises

³ : Services aux particuliers

⁴ : Établissements du champ marchand non agricole

⁵ : Y compris inconnu et non enregistré

Signes conventionnels utilisés

s : secret statistique (y compris entre indicateurs et entre zones géographiques)

nd : donnée non disponible ou non diffusable

/// : donnée non calculable (ex. pas d'EPCI 2015)