

Zone étudiée

QP Oiseaux (QP078009)

Zones de comparaison

Commune 2022 : Carrières-sous-Poissy

EPCI 2015 : CA des 2 Rives de la Seine

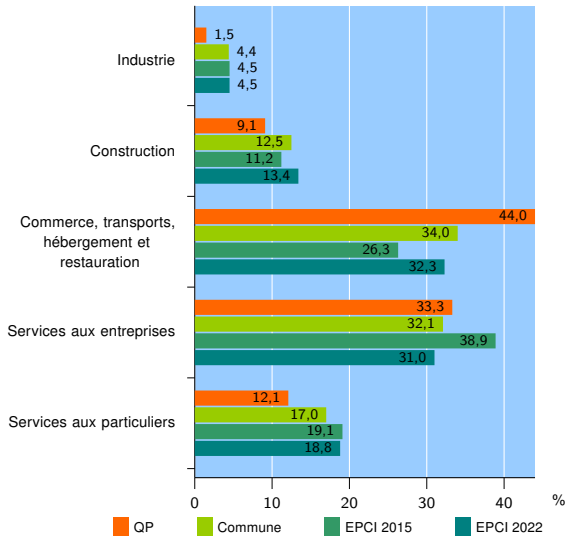
EPCI 2022 : CU Grand Paris Seine et Oise

Activité des établissements

	QP	Commune	EPCI 2015	EPCI 2022
Nombre d'établissements	66	1 047	8 192	33 952
Industrie	1	46	369	1 537
Construction	6	131	918	4 560
Commerce, transports, hébergement et restauration	29	356	2 155	10 954
Dont : commerce de gros ¹	0	19	328	1 385
commerce de détail ¹	8	120	777	3 776
Services aux entreprises	22	336	3 187	10 517
Services aux particuliers	8	178	1 563	6 384
Dont : enseignement, santé et action sociale	3	114	967	3 910

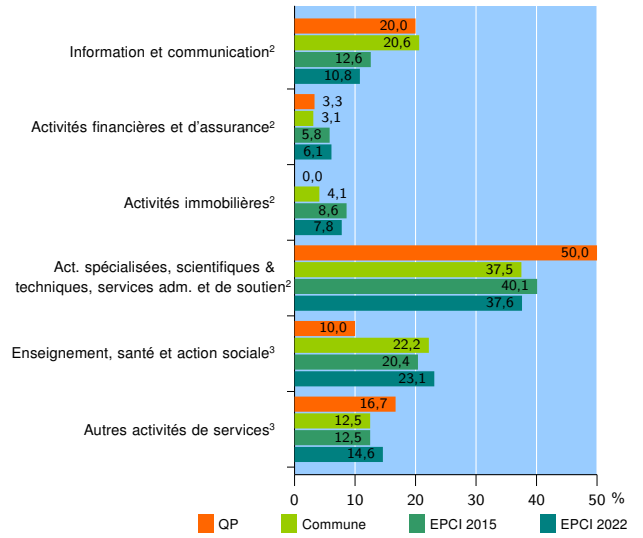
Source : Insee, Répertoire des entreprises et des établissements⁴ (Sirene) au 31/12/2020

Activité des établissements



Source : Insee, Répertoire des entreprises et des établissements⁴ (Sirene) au 31/12/2020

Activité des établissements de service



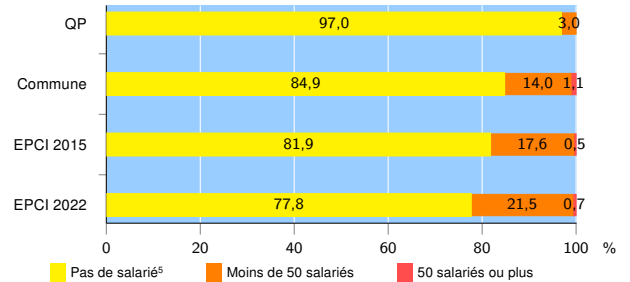
Source : Insee, Répertoire des entreprises et des établissements⁴ (Sirene) au 31/12/2020

Démographie d'établissements

	QP	Commune	EPCI 2015	EPCI 2022
Créations et transferts d'établissements	47	391	2 170	8 808
Part des transferts (%)	2,1	8,7	13,9	12,5
Part des créations (%)	97,9	91,3	86,1	87,5
Part de micro-entrepreneurs parmi les créations d'établissements (%)	91,3	73,7	66,0	67,3
Taux de créations et transferts (%)	71,2	37,3	26,5	25,9

Source : Insee, Répertoire des entreprises et des établissements⁴ (Sirene) en 2021

Taille des établissements



Source : Insee, Répertoire des entreprises et des établissements⁴ (Sirene) au 31/12/2020

¹ : À l'exception des automobiles et des motocycles

² : Services aux entreprises

³ : Services aux particuliers

⁴ : Établissements du champ marchand non agricole

⁵ : Y compris inconnu et non enregistré

Signes conventionnels utilisés

s : secret statistique (y compris entre indicateurs et entre zones géographiques)

nd : donnée non disponible ou non diffusable

/// : donnée non calculable (ex. pas d'EPCI 2015)