

## Tissu économique

### Zone étudiée

QP Oiseaux (QP078009)

### Zones de comparaison

Commune 2014 : Carrières-sous-Poissy

EPCI 2015 : CA des 2 Rives de la Seine

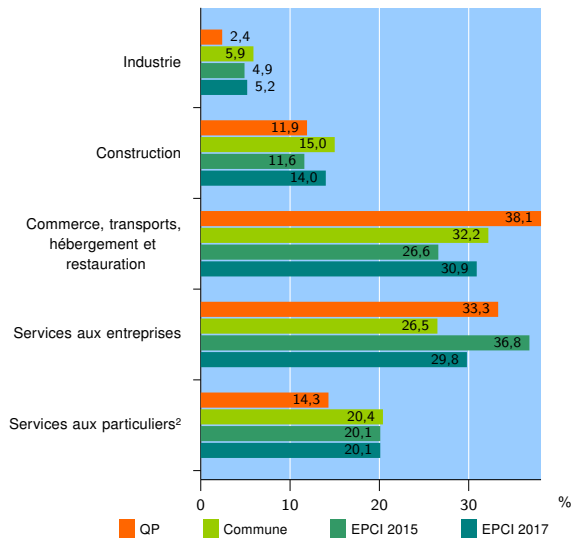
EPCI 2017 : CU Grand Paris Seine et Oise

### Activité des établissements

	QP	Commune	EPCI 2015	EPCI 2017
<b>Nombre d'établissements</b>	<b>42</b>	<b>641</b>	<b>5 529</b>	<b>23 377</b>
Industrie	1	38	270	1 229
Construction	5	96	640	3 267
Commerce, transports, hébergement et restauration	16	206	1 474	7 223
Dont : commerce de gros <sup>1</sup>	0	19	295	1 213
commerce de détail <sup>1</sup>	6	77	592	2 927
Services aux entreprises	14	170	2 034	6 959
Services aux particuliers <sup>2</sup>	6	131	1 111	4 699
Dont : enseignement, santé et action sociale	2	88	715	2 933

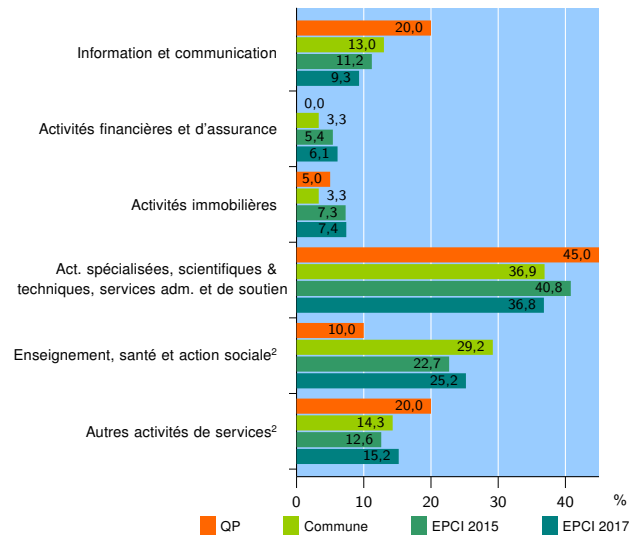
Source : Insee, Répertoire des entreprises et des établissements<sup>3</sup> (Sirene) au 01/01/2015

### Activité des établissements



Source : Insee, Répertoire des entreprises et des établissements<sup>3</sup> (Sirene) au 01/01/2015

### Activité des établissements de service



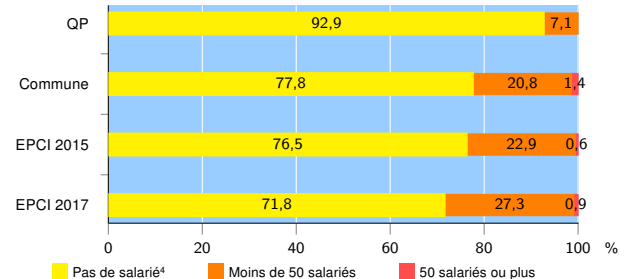
Source : Insee, Répertoire des entreprises et des établissements<sup>3</sup> (Sirene) au 01/01/2015

### Démographie d'établissements

	QP	Commune	EPCI 2015	EPCI 2017
<b>Créations et transferts d'établissements</b>	<b>14</b>	<b>132</b>	<b>1 063</b>	<b>4 362</b>
Part des transferts (%)	14,3	18,2	18,8	17,8
Part des créations (%)	85,7	81,8	81,2	82,2
Part de micro-entrepreneurs parmi les créations d'établissements (%)	58,3	62,0	55,0	51,9
<b>Taux de créations et transferts (%)</b>	<b>33,3</b>	<b>20,6</b>	<b>19,2</b>	<b>18,7</b>

Source : Insee, Répertoire des entreprises et des établissements<sup>3</sup> (Sirene) en 2015

### Taille des établissements



Source : Insee, Répertoire des entreprises et des établissements<sup>3</sup> (Sirene) au 01/01/2015

<sup>1</sup> : À l'exception des automobiles et des motocycles

<sup>2</sup> : Les services aux particuliers sont composés de l'enseignement, santé et action sociale ainsi que des autres activités de service

<sup>3</sup> : Établissements du champ marchand non agricole

<sup>4</sup> : Y compris inconnu et non enregistré

### Signes conventionnels utilisés

s : secret statistique (y compris entre indicateurs et entre zones géographiques)  
nd : données non disponibles ou non diffusables (ex. mauvaise qualité de géolocalisation)  
/// : absence de résultat due à la nature des choses (ex. pas d'EPCI 2015)