

## Tissu économique

### Zone étudiée

QP Bois De L'Etang (QP078008)

### Zones de comparaison

Commune 2022 : La Verrière

EPCI 2015 : CA de Saint-Quentin en Yvelines

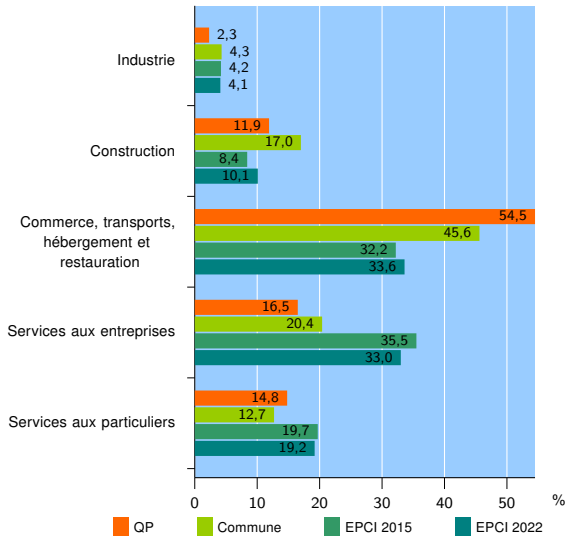
EPCI 2022 : CA de Saint-Quentin-en-Yvelines

### Activité des établissements

	QP	Commune	EPCI 2015	EPCI 2022
<b>Nombre d'établissements</b>	<b>176</b>	<b>377</b>	<b>12 258</b>	<b>19 504</b>
Industrie	4	16	518	794
Construction	21	64	1 031	1 975
Commerce, transports, hébergement et restauration	96	172	3 946	6 548
Dont : commerce de gros <sup>1</sup>	8	16	580	954
commerce de détail <sup>1</sup>	15	29	1 006	1 945
Services aux entreprises	29	77	4 345	6 444
Services aux particuliers	26	48	2 418	3 743
Dont : enseignement, santé et action sociale	14	25	1 661	2 501

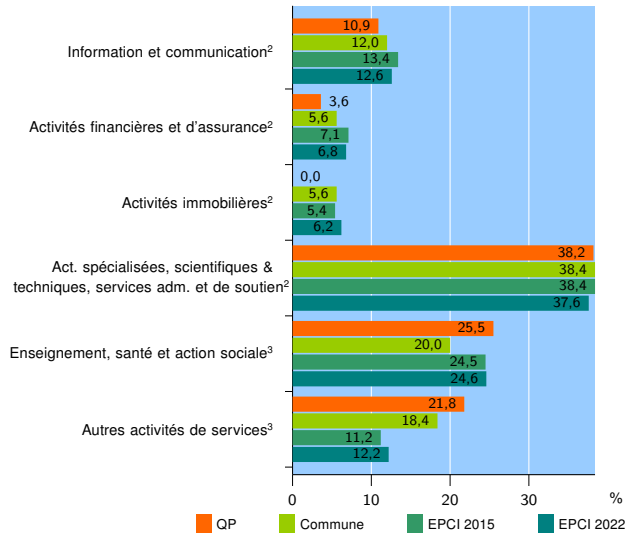
Source : Insee, Répertoire des entreprises et des établissements<sup>4</sup> (Sirene) au 31/12/2020

### Activité des établissements



Source : Insee, Répertoire des entreprises et des établissements<sup>4</sup> (Sirene) au 31/12/2020

### Activité des établissements de service



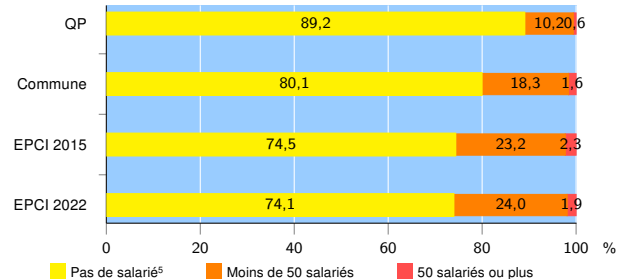
Source : Insee, Répertoire des entreprises et des établissements<sup>4</sup> (Sirene) au 31/12/2020

### Démographie d'établissements

	QP	Commune	EPCI 2015	EPCI 2022
<b>Créations et transferts d'établissements</b>	<b>84</b>	<b>129</b>	<b>3 260</b>	<b>5 016</b>
Part des transferts (%)	3,6	7,8	13,3	13,1
Part des créations (%)	96,4	92,2	86,7	86,9
Part de micro-entrepreneurs parmi les créations d'établissements (%)	82,7	79,0	69,2	67,7
<b>Taux de créations et transferts (%)</b>	<b>47,7</b>	<b>34,2</b>	<b>26,6</b>	<b>25,7</b>

Source : Insee, Répertoire des entreprises et des établissements<sup>4</sup> (Sirene) en 2021

### Taille des établissements



Source : Insee, Répertoire des entreprises et des établissements<sup>4</sup> (Sirene) au 31/12/2020

<sup>1</sup> : À l'exception des automobiles et des motocycles

<sup>2</sup> : Services aux entreprises

<sup>3</sup> : Services aux particuliers

<sup>4</sup> : Établissements du champ marchand non agricole

<sup>5</sup> : Y compris inconnu et non enregistré

### Signes conventionnels utilisés

s : secret statistique (y compris entre indicateurs et entre zones géographiques)

nd : donnée non disponible ou non diffusable

/// : donnée non calculable (ex. pas d'EPCI 2015)