

## Tissu économique

### Zone étudiée

QP Jean Macé (QP078007)

### Zones de comparaison

Commune 2021 : Trappes

EPCI 2015 : CA de Saint-Quentin en Yvelines

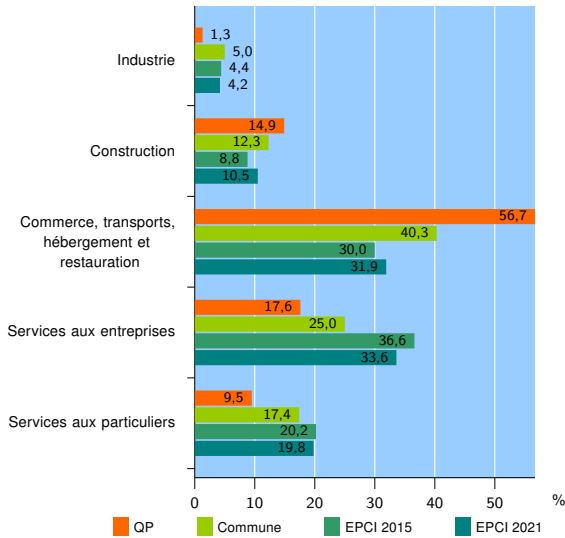
EPCI 2021 : CA de Saint-Quentin-en-Yvelines

### Activité des établissements

	QP	Commune	EPCI 2015	EPCI 2021
<b>Nombre d'établissements</b>	<b>74</b>	<b>2 541</b>	<b>11 313</b>	<b>17 973</b>
Industrie	1	128	500	757
Construction	11	312	998	1 880
Commerce, transports, hébergement et restauration	42	1 023	3 396	5 736
Dont : commerce de gros <sup>1</sup>	0	159	578	934
commerce de détail <sup>1</sup>	12	236	899	1 761
Services aux entreprises	13	635	4 134	6 046
Services aux particuliers	7	443	2 285	3 554
Dont : enseignement, santé et action sociale	4	328	1 589	2 414

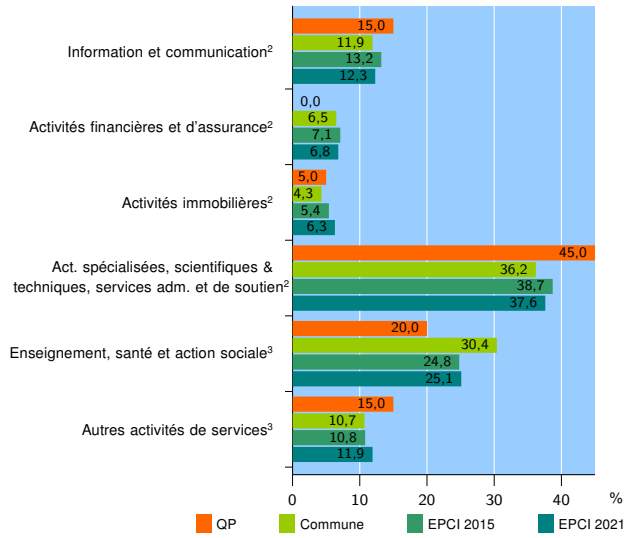
Source : Insee, Répertoire des entreprises et des établissements<sup>4</sup> (Sirene) au 31/12/2019

### Activité des établissements



Source : Insee, Répertoire des entreprises et des établissements<sup>4</sup> (Sirene) au 31/12/2019

### Activité des établissements de service



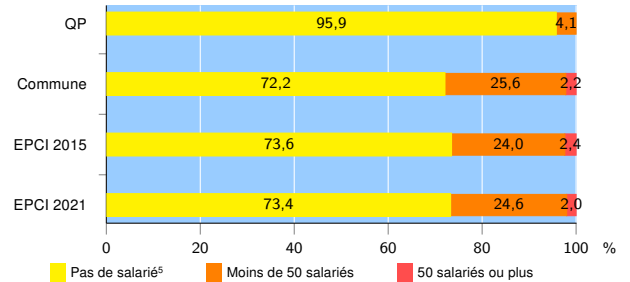
Source : Insee, Répertoire des entreprises et des établissements<sup>4</sup> (Sirene) au 31/12/2019

### Démographie d'établissements

	QP	Commune	EPCI 2015	EPCI 2021
<b>Créations et transferts d'établissements</b>	<b>49</b>	<b>817</b>	<b>2 978</b>	<b>4 536</b>
Part des transferts (%)	4,1	9,8	14,5	14,2
Part des créations (%)	95,9	90,2	85,5	85,8
Part de micro-entrepreneurs parmi les créations d'établissements (%)	93,6	72,7	70,2	67,8
<b>Taux de créations et transferts (%)</b>	<b>66,2</b>	<b>32,2</b>	<b>26,3</b>	<b>25,2</b>

Source : Insee, Répertoire des entreprises et des établissements<sup>4</sup> (Sirene) en 2020

### Taille des établissements



Source : Insee, Répertoire des entreprises et des établissements<sup>4</sup> (Sirene) au 31/12/2019

<sup>1</sup> : À l'exception des automobiles et des motocycles

<sup>2</sup> : Services aux entreprises

<sup>3</sup> : Services aux particuliers

<sup>4</sup> : Établissements du champ marchand non agricole

<sup>5</sup> : Y compris inconnu et non enregistré

### Signes conventionnels utilisés

s : secret statistique (y compris entre indicateurs et entre zones géographiques)

nd : donnée non disponible ou non diffusable

/// : donnée non calculable (ex. pas d'EPCI 2015)