

## Tissu économique

### Zone étudiée

QP Jean Macé (QP078007)

### Zones de comparaison

Commune 2020 : Trappes

EPCI 2015 : CA de Saint-Quentin en Yvelines

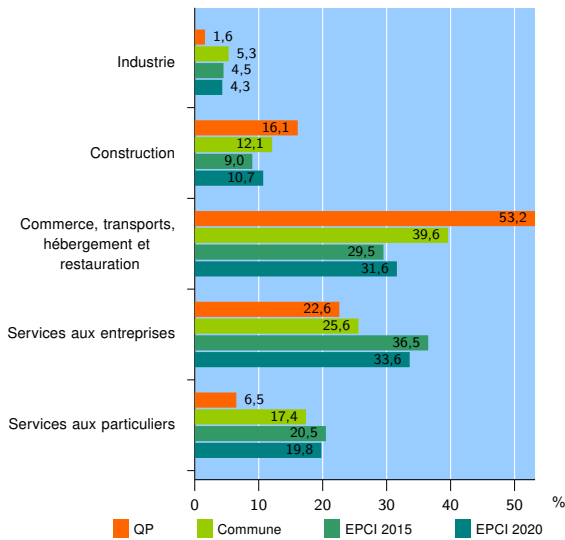
EPCI 2020 : CA de Saint-Quentin-en-Yvelines

### Activité des établissements

	QP	Commune	EPCI 2015	EPCI 2020
<b>Nombre d'établissements</b>	<b>62</b>	<b>2 369</b>	<b>10 404</b>	<b>16 491</b>
Industrie	1	125	473	715
Construction	10	287	934	1 767
Commerce, transports, hébergement et restauration	33	939	3 066	5 203
Dont : commerce de gros <sup>1</sup>	0	165	568	924
commerce de détail <sup>1</sup>	11	228	859	1 685
Services aux entreprises	14	606	3 800	5 534
Services aux particuliers	4	412	2 131	3 272
Dont : enseignement, santé et action sociale	3	304	1 493	2 243

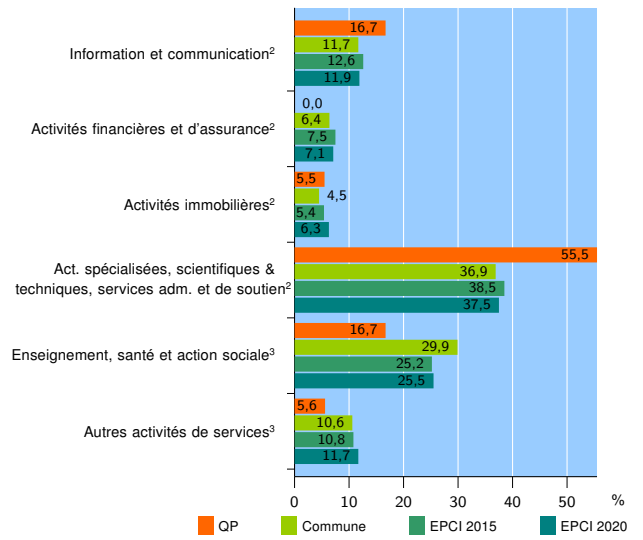
Source : Insee, Répertoire des entreprises et des établissements<sup>4</sup> (Sirene) au 31/12/2018

### Activité des établissements



Source : Insee, Répertoire des entreprises et des établissements<sup>4</sup> (Sirene) au 31/12/2018

### Activité des établissements de service



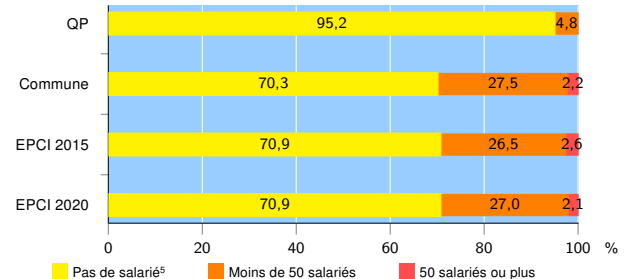
Source : Insee, Répertoire des entreprises et des établissements<sup>4</sup> (Sirene) au 31/12/2018

### Démographie d'établissements

	QP	Commune	EPCI 2015	EPCI 2020
<b>Créations et transferts d'établissements</b>	<b>34</b>	<b>590</b>	<b>2 592</b>	<b>4 004</b>
Part des transferts (%)	8,8	12,7	16,9	16,2
Part des créations (%)	91,2	87,3	83,1	83,8
Part de micro-entrepreneurs parmi les créations d'établissements (%)	83,9	57,7	61,7	62,2
<b>Taux de créations et transferts (%)</b>	<b>54,8</b>	<b>24,9</b>	<b>24,9</b>	<b>24,3</b>

Source : Insee, Répertoire des entreprises et des établissements<sup>4</sup> (Sirene) en 2019

### Taille des établissements



Source : Insee, Répertoire des entreprises et des établissements<sup>4</sup> (Sirene) au 31/12/2018

<sup>1</sup> : À l'exception des automobiles et des motocycles

<sup>2</sup> : Services aux entreprises

<sup>3</sup> : Services aux particuliers

<sup>4</sup> : Établissements du champ marchand non agricole

<sup>5</sup> : Y compris inconnu et non enregistré

### Signes conventionnels utilisés

s : secret statistique (y compris entre indicateurs et entre zones géographiques)

nd : données non disponibles ou non diffusables (ex. mauvaise qualité de géolocalisation)

/// : absence de résultat due à la nature des choses (ex. pas d'EPCI 2015)