

## Tissu économique

### Zone étudiée

QP Jean Macé (QP078007)

### Zones de comparaison

Commune 2018 : Trappes

EPCI 2015 : CA de Saint-Quentin en Yvelines

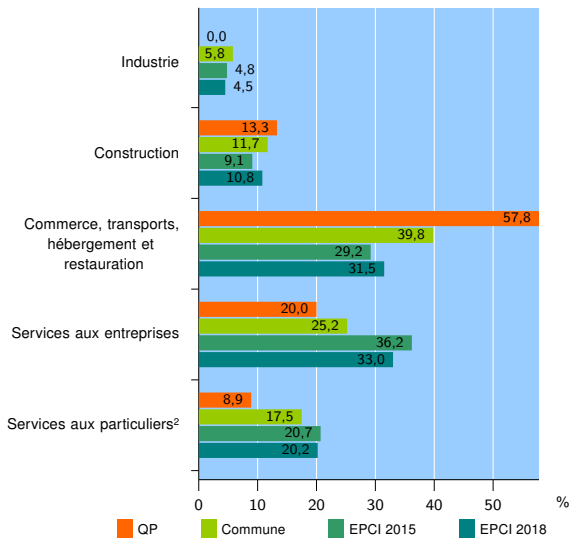
EPCI 2018 : CA de Saint-Quentin-en-Yvelines

### Activité des établissements

	QP	Commune	EPCI 2015	EPCI 2018
<b>Nombre d'établissements</b>	<b>45</b>	<b>1 956</b>	<b>9 110</b>	<b>14 484</b>
Industrie	0	113	439	658
Construction	6	228	832	1 558
Commerce, transports, hébergement et restauration	26	779	2 657	4 556
Dont : commerce de gros <sup>1</sup>	1	167	552	897
commerce de détail <sup>1</sup>	9	199	792	1 564
Services aux entreprises	9	493	3 294	4 782
Services aux particuliers <sup>2</sup>	4	343	1 888	2 930
Dont : enseignement, santé et action sociale	3	262	1 345	2 043

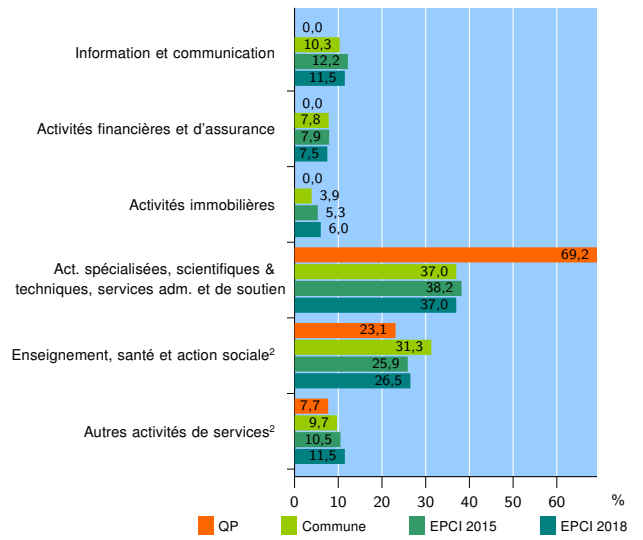
Source : Insee, Répertoire des entreprises et des établissements<sup>3</sup> (Sirene) au 31/12/2016

### Activité des établissements



Source : Insee, Répertoire des entreprises et des établissements<sup>3</sup> (Sirene) au 31/12/2016

### Activité des établissements de service



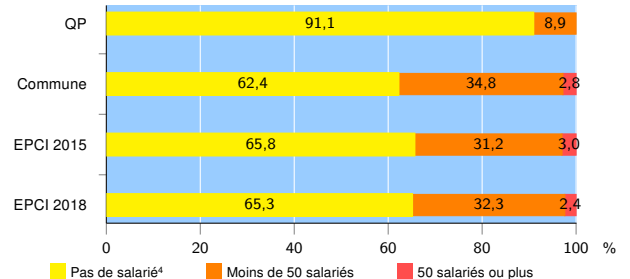
Source : Insee, Répertoire des entreprises et des établissements<sup>3</sup> (Sirene) au 31/12/2016

### Démographie d'établissements

	QP	Commune	EPCI 2015	EPCI 2018
<b>Créations et transferts d'établissements</b>	<b>14</b>	<b>452</b>	<b>1 835</b>	<b>2 834</b>
Part des transferts (%)	14,3	16,6	19,6	18,7
Part des créations (%)	85,7	83,4	80,4	81,3
Part de micro-entrepreneurs parmi les créations d'établissements (%)	66,7	54,4	54,8	53,5
<b>Taux de créations et transferts (%)</b>	<b>31,1</b>	<b>23,1</b>	<b>20,1</b>	<b>19,6</b>

Source : Insee, Répertoire des entreprises et des établissements<sup>3</sup> (Sirene) en 2017

### Taille des établissements



Source : Insee, Répertoire des entreprises et des établissements<sup>3</sup> (Sirene) au 31/12/2016

<sup>1</sup> : À l'exception des automobiles et des motocycles

<sup>2</sup> : Les services aux particuliers sont composés de l'enseignement, santé et action sociale ainsi que des autres activités de service

<sup>3</sup> : Établissements du champ marchand non agricole

<sup>4</sup> : Y compris inconnu et non enregistré

### Signes conventionnels utilisés

s : secret statistique (y compris entre indicateurs et entre zones géographiques)  
nd : données non disponibles ou non diffusables (ex. mauvaise qualité de géolocalisation)  
/// : absence de résultat due à la nature des choses (ex. pas d'EPCI 2015)