

## Tissu économique

### Zone étudiée

QP Merisiers-Plaine De Neauphle (QP078006)

### Zones de comparaison

Commune 2022 : Trappes

EPCI 2015 : CA de Saint-Quentin en Yvelines

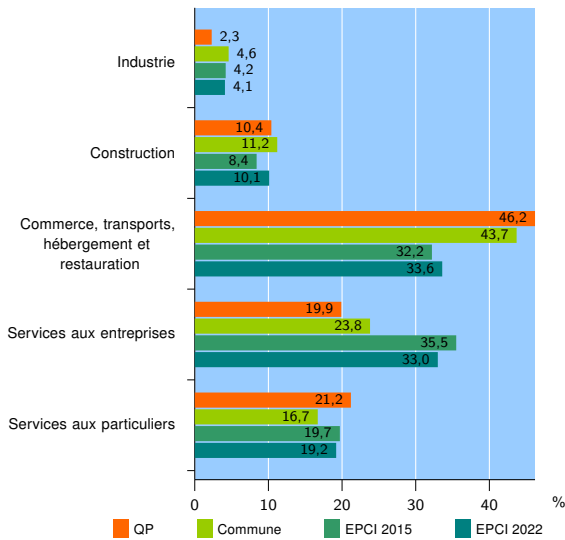
EPCI 2022 : CA de Saint-Quentin-en-Yvelines

### Activité des établissements

	QP	Commune	EPCI 2015	EPCI 2022
<b>Nombre d'établissements</b>	<b>1 024</b>	<b>2 866</b>	<b>12 258</b>	<b>19 504</b>
Industrie	24	133	518	794
Construction	106	320	1 031	1 975
Commerce, transports, hébergement et restauration	473	1 252	3 946	6 548
Dont : commerce de gros <sup>1</sup>	25	155	580	954
commerce de détail <sup>1</sup>	116	274	1 006	1 945
Services aux entreprises	204	682	4 345	6 444
Services aux particuliers	217	479	2 418	3 743
Dont : enseignement, santé et action sociale	186	348	1 661	2 501

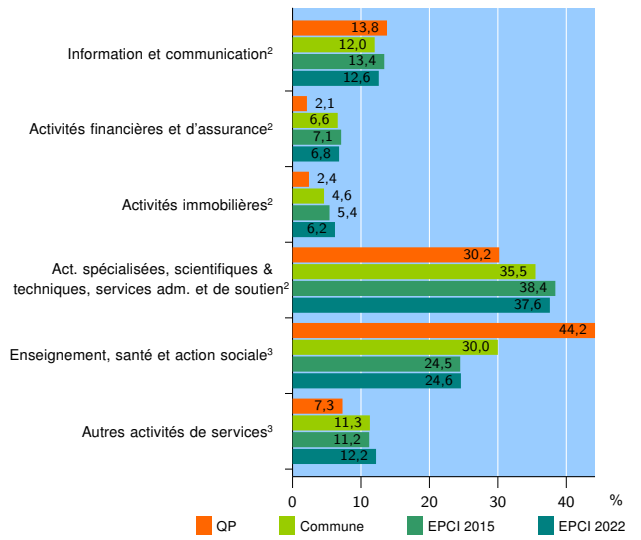
Source : Insee, Répertoire des entreprises et des établissements<sup>4</sup> (Sirene) au 31/12/2020

### Activité des établissements



Source : Insee, Répertoire des entreprises et des établissements<sup>4</sup> (Sirene) au 31/12/2020

### Activité des établissements de service



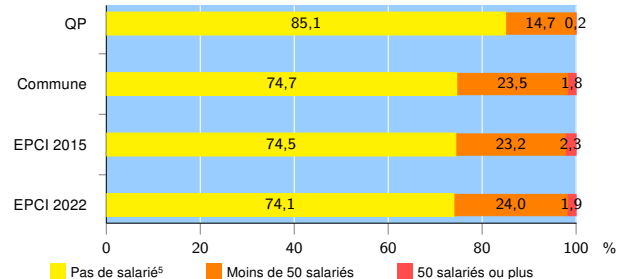
Source : Insee, Répertoire des entreprises et des établissements<sup>4</sup> (Sirene) au 31/12/2020

### Démographie d'établissements

	QP	Commune	EPCI 2015	EPCI 2022
<b>Créations et transferts d'établissements</b>	<b>379</b>	<b>891</b>	<b>3 260</b>	<b>5 016</b>
Part des transferts (%)	6,9	8,4	13,3	13,1
Part des créations (%)	93,1	91,6	86,7	86,9
Part de micro-entrepreneurs parmi les créations d'établissements (%)	77,3	72,7	69,2	67,7
<b>Taux de créations et transferts (%)</b>	<b>37,0</b>	<b>31,1</b>	<b>26,6</b>	<b>25,7</b>

Source : Insee, Répertoire des entreprises et des établissements<sup>4</sup> (Sirene) en 2021

### Taille des établissements



Source : Insee, Répertoire des entreprises et des établissements<sup>4</sup> (Sirene) au 31/12/2020

<sup>1</sup> : À l'exception des automobiles et des motocycles

<sup>2</sup> : Services aux entreprises

<sup>3</sup> : Services aux particuliers

<sup>4</sup> : Établissements du champ marchand non agricole

<sup>5</sup> : Y compris inconnu et non enregistré

### Signes conventionnels utilisés

s : secret statistique (y compris entre indicateurs et entre zones géographiques)

nd : donnée non disponible ou non diffusable

/// : donnée non calculable (ex. pas d'EPCI 2015)