

Tissu économique

Zone étudiée

QP Merisiers-Plaine De Neauphle (QP078006)

Zones de comparaison

Commune 2020 : Trappes

EPCI 2015 : CA de Saint Quentin en Yvelines

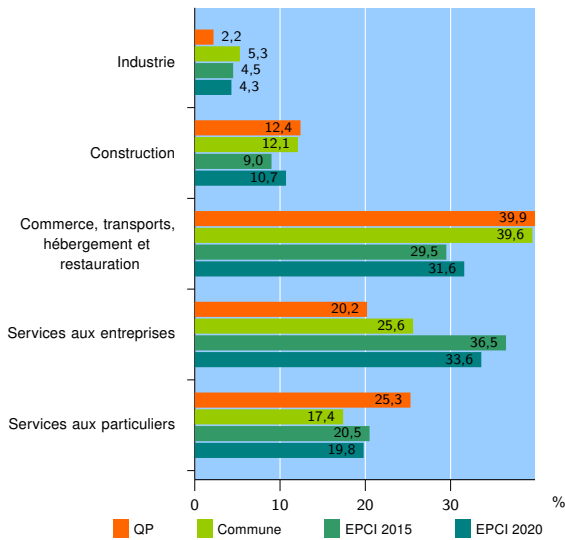
EPCI 2020 : CA de Saint-Quentin-en-Yvelines

Activité des établissements

| | QP | Commune | EPCI 2015 | EPCI 2020 |
|---|------------|--------------|---------------|---------------|
| Nombre d'établissements | 776 | 2 369 | 10 404 | 16 491 |
| Industrie | 17 | 125 | 473 | 715 |
| Construction | 96 | 287 | 934 | 1 767 |
| Commerce, transports, hébergement et restauration | 310 | 939 | 3 066 | 5 203 |
| Dont : commerce de gros ¹ | 29 | 165 | 568 | 924 |
| commerce de détail ¹ | 87 | 228 | 859 | 1 685 |
| Services aux entreprises | 157 | 606 | 3 800 | 5 534 |
| Services aux particuliers | 196 | 412 | 2 131 | 3 272 |
| Dont : enseignement, santé et action sociale | 159 | 304 | 1 493 | 2 243 |

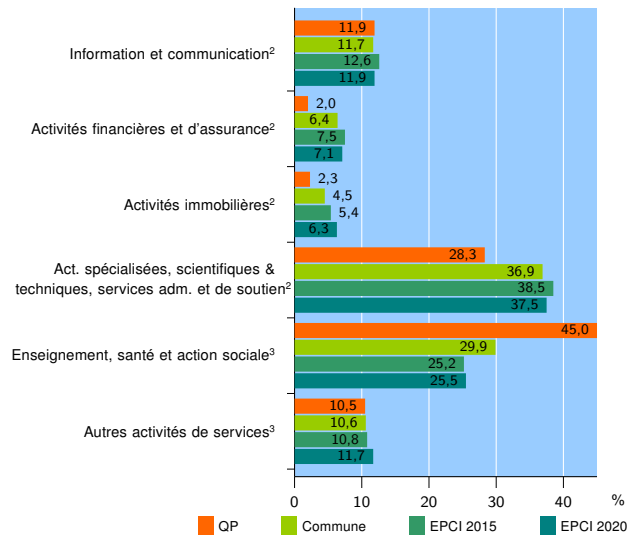
Source : Insee, Répertoire des entreprises et des établissements⁴ (Sirene) au 31/12/2018

Activité des établissements



Source : Insee, Répertoire des entreprises et des établissements⁴ (Sirene) au 31/12/2018

Activité des établissements de service



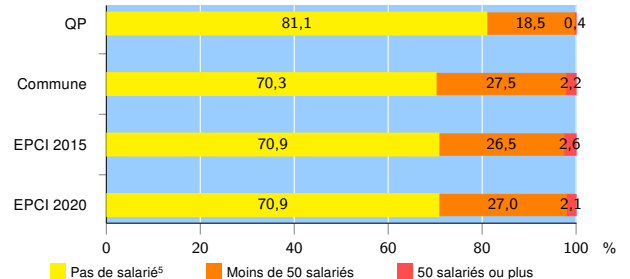
Source : Insee, Répertoire des entreprises et des établissements⁴ (Sirene) au 31/12/2018

Démographie d'établissements

| | QP | Commune | EPCI 2015 | EPCI 2020 |
|--|-------------|-------------|--------------|--------------|
| Créations et transferts d'établissements | 263 | 590 | 2 592 | 4 004 |
| Part des transferts (%) | 9,1 | 12,7 | 16,9 | 16,2 |
| Part des créations (%) | 90,9 | 87,3 | 83,1 | 83,8 |
| Part de micro-entrepreneurs parmi les créations d'établissements (%) | 58,2 | 57,7 | 61,7 | 62,2 |
| Taux de créations et transferts (%) | 33,9 | 24,9 | 24,9 | 24,3 |

Source : Insee, Répertoire des entreprises et des établissements⁴ (Sirene) en 2019

Taille des établissements



Source : Insee, Répertoire des entreprises et des établissements⁴ (Sirene) au 31/12/2018

¹ : À l'exception des automobiles et des motocycles

² : Services aux entreprises

³ : Services aux particuliers

⁴ : Établissements du champ marchand non agricole

⁵ : Y compris inconnu et non enregistré

Signes conventionnels utilisés

s : secret statistique (y compris entre indicateurs et entre zones géographiques)
nd : données non disponibles ou non diffusables (ex. mauvaise qualité de géolocalisation)
/// : absence de résultat due à la nature des choses (ex. pas d'EPCI 2015)