

## Tissu économique

### Zone étudiée

QP Merisiers-Plaine De Neauphle (QP078006)

### Zones de comparaison

Commune 2019 : Trappes

EPCI 2015 : CA de Saint Quentin en Yvelines

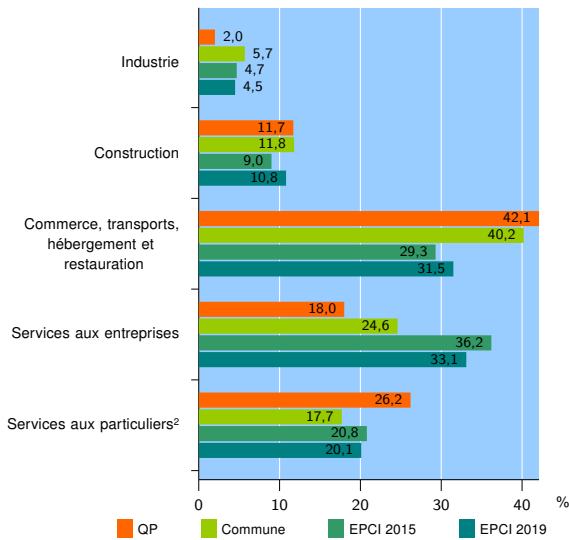
EPCI 2019 : CA de Saint-Quentin-en-Yvelines

### Activité des établissements

	QP	Commune	EPCI 2015	EPCI 2019
<b>Nombre d'établissements</b>	<b>684</b>	<b>2 134</b>	<b>9 652</b>	<b>15 340</b>
Industrie	14	121	459	694
Construction	80	252	872	1 649
Commerce, transports, hébergement et restauration	288	857	2 824	4 834
Dont : commerce de gros <sup>1</sup>	28	164	555	906
commerce de détail <sup>1</sup>	90	224	836	1 630
Services aux entreprises	123	526	3 493	5 077
Services aux particuliers <sup>2</sup>	179	378	2 004	3 086
Dont : enseignement, santé et action sociale	143	285	1 431	2 151

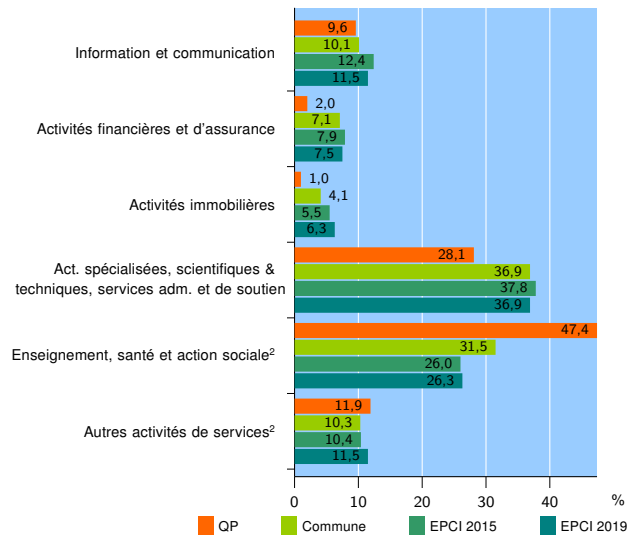
Source : Insee, Répertoire des entreprises et des établissements<sup>3</sup> (Sirene) au 31/12/2017

### Activité des établissements



Source : Insee, Répertoire des entreprises et des établissements<sup>3</sup> (Sirene) au 31/12/2017

### Activité des établissements de service



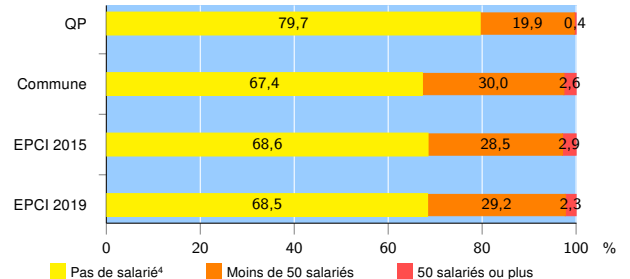
Source : Insee, Répertoire des entreprises et des établissements<sup>3</sup> (Sirene) au 31/12/2017

### Démographie d'établissements

	QP	Commune	EPCI 2015	EPCI 2019
<b>Créations et transferts d'établissements</b>	<b>258</b>	<b>554</b>	<b>2 262</b>	<b>3 365</b>
Part des transferts (%)	13,2	18,6	20,3	20,0
Part des créations (%)	86,8	81,4	79,7	80,0
Part de micro-entrepreneurs parmi les créations d'établissements (%)	60,7	54,5	60,2	58,3
<b>Taux de créations et transferts (%)</b>	<b>37,7</b>	<b>26,0</b>	<b>23,4</b>	<b>21,9</b>

Source : Insee, Répertoire des entreprises et des établissements<sup>3</sup> (Sirene) en 2018

### Taille des établissements



Source : Insee, Répertoire des entreprises et des établissements<sup>3</sup> (Sirene) au 31/12/2017

<sup>1</sup> : À l'exception des automobiles et des motocycles

<sup>2</sup> : Les services aux particuliers sont composés de l'enseignement, santé et action sociale ainsi que des autres activités de service

<sup>3</sup> : Établissements du champ marchand non agricole

<sup>4</sup> : Y compris inconnu et non enregistré

### Signes conventionnels utilisés

s : secret statistique (y compris entre indicateurs et entre zones géographiques)  
nd : données non disponibles ou non diffusables (ex. mauvaise qualité de géolocalisation)  
/// : absence de résultat due à la nature des choses (ex. pas d'EPCI 2015)