

Tissu économique

Zone étudiée

QP Domaine De La Vallée (QP078003)

Zones de comparaison

Commune 2021 : Mantes-la-Ville

EPCI 2015 : CA de Mantes en Yvelines

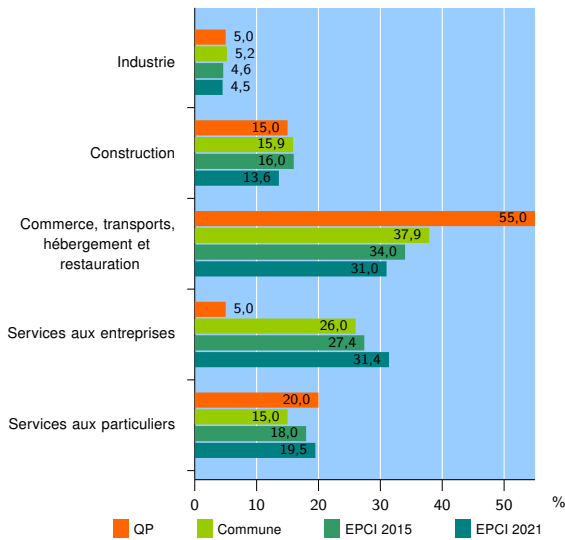
EPCI 2021 : CU Grand Paris Seine et Oise

Activité des établissements

	QP	Commune	EPCI 2015	EPCI 2021
Nombre d'établissements	40	1 183	8 681	31 007
Industrie	2	62	399	1 405
Construction	6	188	1 390	4 228
Commerce, transports, hébergement et restauration	22	448	2 949	9 616
Dont : commerce de gros ¹	2	49	384	1 288
commerce de détail ¹	7	131	1 050	3 414
Services aux entreprises	2	308	2 380	9 731
Services aux particuliers	8	177	1 563	6 027
Dont : enseignement, santé et action sociale	6	96	907	3 716

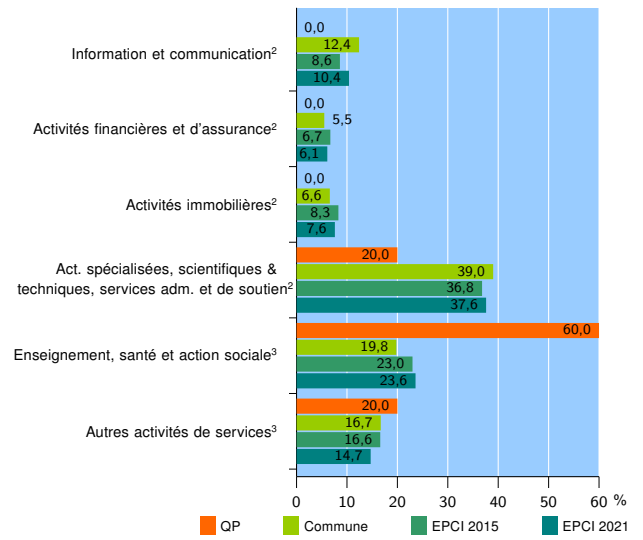
Source : Insee, Répertoire des entreprises et des établissements⁴ (Sirene) au 31/12/2019

Activité des établissements



Source : Insee, Répertoire des entreprises et des établissements⁴ (Sirene) au 31/12/2019

Activité des établissements de service



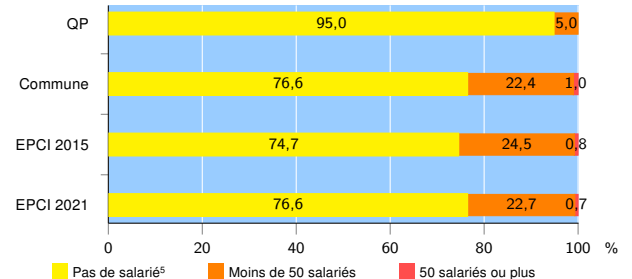
Source : Insee, Répertoire des entreprises et des établissements⁴ (Sirene) au 31/12/2019

Démographie d'établissements

	QP	Commune	EPCI 2015	EPCI 2021
Créations et transferts d'établissements	18	363	2 241	7 910
Part des transferts (%)	5,6	12,9	12,3	13,5
Part des créations (%)	94,4	87,1	87,7	86,5
Part de micro-entrepreneurs parmi les créations d'établissements (%)	88,2	66,1	65,8	67,3
Taux de créations et transferts (%)	45,0	30,7	25,8	25,5

Source : Insee, Répertoire des entreprises et des établissements⁴ (Sirene) en 2020

Taille des établissements



Source : Insee, Répertoire des entreprises et des établissements⁴ (Sirene) au 31/12/2019

¹ : À l'exception des automobiles et des motocycles

² : Services aux entreprises

³ : Services aux particuliers

⁴ : Établissements du champ marchand non agricole

⁵ : Y compris inconnu et non enregistré

Signes conventionnels utilisés

s : secret statistique (y compris entre indicateurs et entre zones géographiques)

nd : donnée non disponible ou non diffusable

/// : donnée non calculable (ex. pas d'EPCI 2015)