

## Tissu économique

### Zone étudiée

QP Droits De L'Homme (QP077024)

### Zones de comparaison

Commune 2018 : Savigny-le-Temple

EPCI 2015 : CA de Sénart

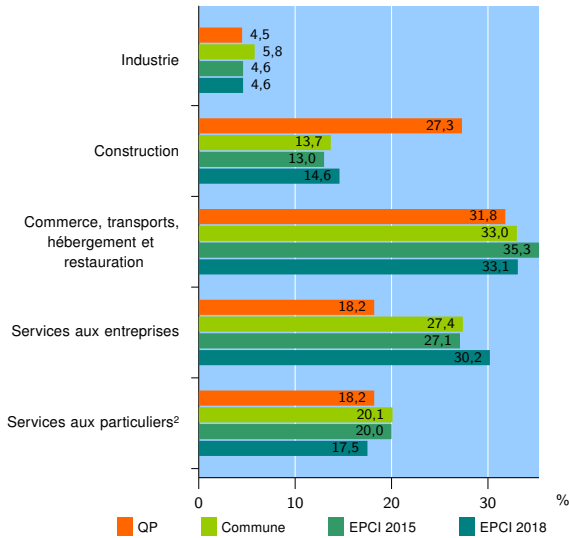
EPCI 2018 : CA Grand Paris Sud Seine Essonne Sénart

### Activité des établissements

	QP	Commune	EPCI 2015	EPCI 2018
<b>Nombre d'établissements</b>	<b>22</b>	<b>1 166</b>	<b>5 317</b>	<b>21 556</b>
Industrie	1	67	245	981
Construction	6	160	690	3 158
Commerce, transports, hébergement et restauration	7	385	1 877	7 129
Dont : commerce de gros <sup>1</sup>	0	73	354	1 398
commerce de détail <sup>1</sup>	2	130	673	2 531
Services aux entreprises	4	320	1 443	6 511
Services aux particuliers <sup>2</sup>	4	234	1 062	3 777
Dont : enseignement, santé et action sociale	1	149	632	2 360

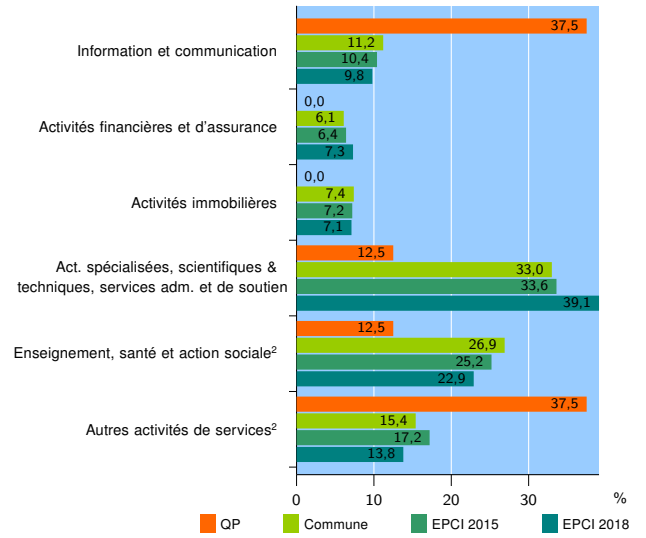
Source : Insee, Répertoire des entreprises et des établissements<sup>3</sup> (Sirene) au 31/12/2016

### Activité des établissements



Source : Insee, Répertoire des entreprises et des établissements<sup>3</sup> (Sirene) au 31/12/2016

### Activité des établissements de service



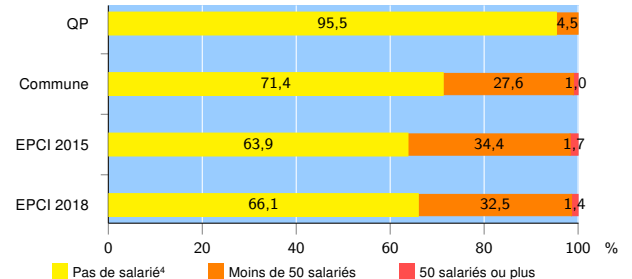
Source : Insee, Répertoire des entreprises et des établissements<sup>3</sup> (Sirene) au 31/12/2016

### Démographie d'établissements

	QP	Commune	EPCI 2015	EPCI 2018
<b>Créations et transferts d'établissements</b>	<b>6</b>	<b>285</b>	<b>1 207</b>	<b>4 559</b>
Part des transferts (%)	0,0	12,3	16,4	19,0
Part des créations (%)	100,0	87,7	83,6	81,0
Part de micro-entrepreneurs parmi les créations d'établissements (%)	66,7	59,6	53,4	48,7
<b>Taux de créations et transferts (%)</b>	<b>27,3</b>	<b>24,4</b>	<b>22,7</b>	<b>21,1</b>

Source : Insee, Répertoire des entreprises et des établissements<sup>3</sup> (Sirene) en 2017

### Taille des établissements



Source : Insee, Répertoire des entreprises et des établissements<sup>3</sup> (Sirene) au 31/12/2016

<sup>1</sup> : À l'exception des automobiles et des motocycles

<sup>2</sup> : Les services aux particuliers sont composés de l'enseignement, santé et action sociale ainsi que des autres activités de service

<sup>3</sup> : Établissements du champ marchand non agricole

<sup>4</sup> : Y compris inconnu et non enregistré

### Signes conventionnels utilisés

s : secret statistique (y compris entre indicateurs et entre zones géographiques)  
nd : données non disponibles ou non diffusables (ex. mauvaise qualité de géolocalisation)  
/// : absence de résultat due à la nature des choses (ex. pas d'EPCI 2015)