

## Tissu économique

### Zone étudiée

QP Centre Ville - Quartier De L'Europe (QP077023)

### Zones de comparaison

Commune 2014 : Savigny-le-Temple

EPCI 2015 : CA de Sénart

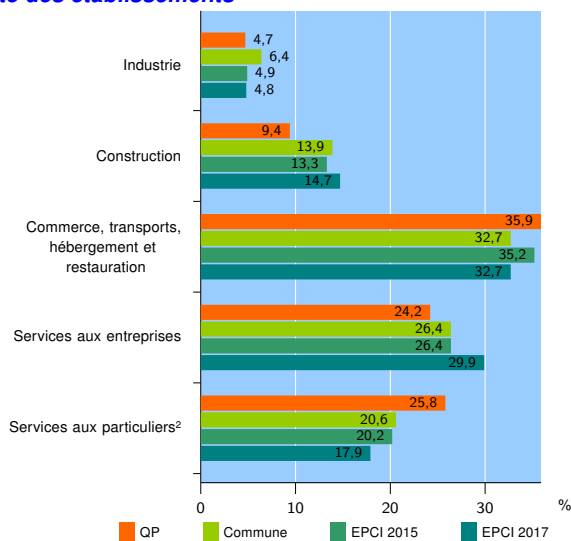
EPCI 2017 : CA Grand Paris Sud Seine Essonne Sénart

### Activité des établissements

	QP	Commune	EPCI 2015	EPCI 2017
<b>Nombre d'établissements</b>	<b>128</b>	<b>1 091</b>	<b>4 958</b>	<b>20 189</b>
Industrie	6	70	245	978
Construction	12	151	659	2 968
Commerce, transports, hébergement et restauration	46	357	1 745	6 594
Dont : commerce de gros <sup>1</sup>	1	70	313	1 313
commerce de détail <sup>1</sup>	22	140	697	2 589
Services aux entreprises	31	288	1 308	6 035
Services aux particuliers <sup>2</sup>	33	225	1 001	3 614
Dont : enseignement, santé et action sociale	23	133	580	2 237

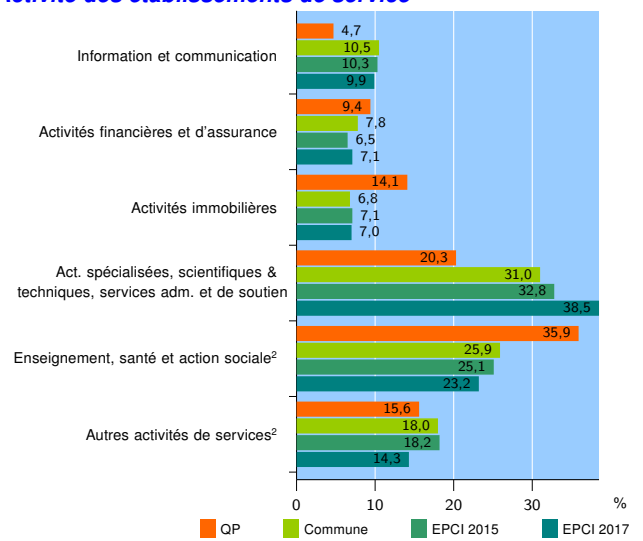
Source : Insee, Répertoire des entreprises et des établissements<sup>3</sup> (Sirene) au 01/01/2015

### Activité des établissements



Source : Insee, Répertoire des entreprises et des établissements<sup>3</sup> (Sirene) au 01/01/2015

### Activité des établissements de service



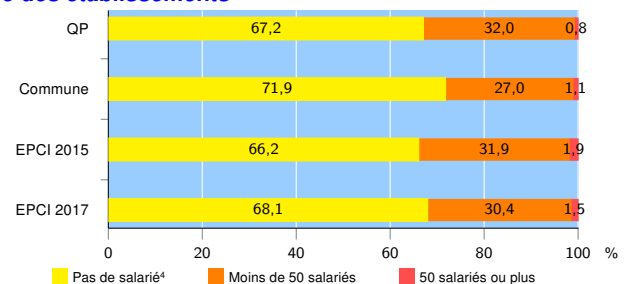
Source : Insee, Répertoire des entreprises et des établissements<sup>3</sup> (Sirene) au 01/01/2015

### Démographie d'établissements

	QP	Commune	EPCI 2015	EPCI 2017
<b>Créations et transferts d'établissements</b>	<b>29</b>	<b>232</b>	<b>1 041</b>	<b>3 807</b>
Part des transferts (%)	10,3	13,8	18,4	19,3
Part des créations (%)	89,7	86,2	81,6	80,7
Part de micro-entrepreneurs parmi les créations d'établissements (%)	76,9	57,0	52,2	48,0
<b>Taux de créations et transferts (%)</b>	<b>22,7</b>	<b>21,3</b>	<b>21,0</b>	<b>18,9</b>

Source : Insee, Répertoire des entreprises et des établissements<sup>3</sup> (Sirene) en 2015

### Taille des établissements



Source : Insee, Répertoire des entreprises et des établissements<sup>3</sup> (Sirene) au 01/01/2015

<sup>1</sup> : À l'exception des automobiles et des motocycles

<sup>2</sup> : Les services aux particuliers sont composés de l'enseignement, santé et action sociale ainsi que des autres activités de service

<sup>3</sup> : Établissements du champ marchand non agricole

<sup>4</sup> : Y compris inconnu et non enregistré

### Signes conventionnels utilisés

s : secret statistique (y compris entre indicateurs et entre zones géographiques)  
nd : données non disponibles ou non diffusables (ex. mauvaise qualité de géolocalisation)  
/// : absence de résultat due à la nature des choses (ex. pas d'EPCI 2015)