

Tissu économique

Zone étudiée

QP Les Templiers (QP077019)

Zones de comparaison

Commune 2022 : Coulommiers

EPCI 2015 : CC Pays de Coulommiers

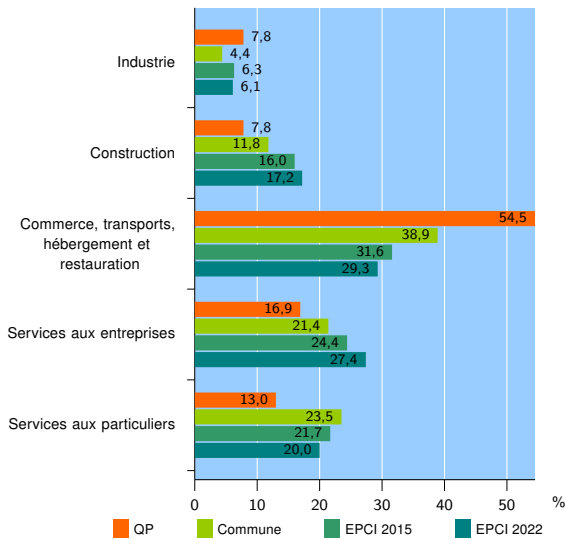
EPCI 2022 : CA Coulommiers Pays de Brie

Activité des établissements

	QP	Commune	EPCI 2015	EPCI 2022
Nombre d'établissements	77	1 397	3 076	7 444
Industrie	6	62	195	454
Construction	6	165	493	1 278
Commerce, transports, hébergement et restauration	42	543	971	2 178
Dont : commerce de gros ¹	6	65	169	406
commerce de détail ¹	20	271	414	863
Services aux entreprises	13	299	751	2 041
Services aux particuliers	10	328	666	1 493
Dont : enseignement, santé et action sociale	2	177	355	800

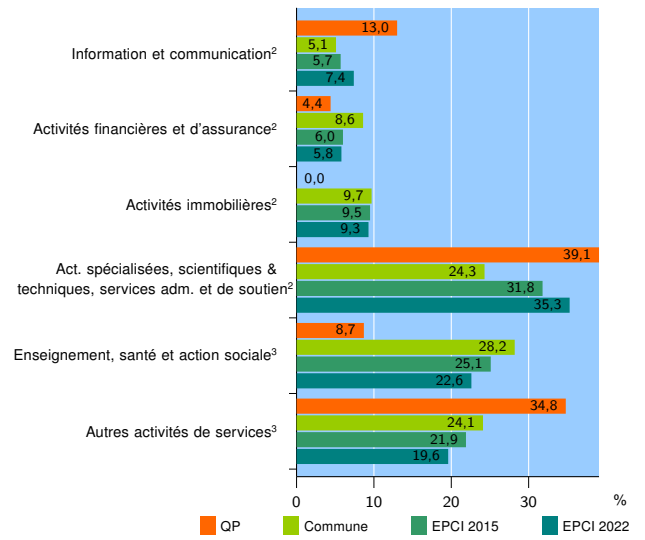
Source : Insee, Répertoire des entreprises et des établissements⁴ (Sirene) au 31/12/2020

Activité des établissements



Source : Insee, Répertoire des entreprises et des établissements⁴ (Sirene) au 31/12/2020

Activité des établissements de service



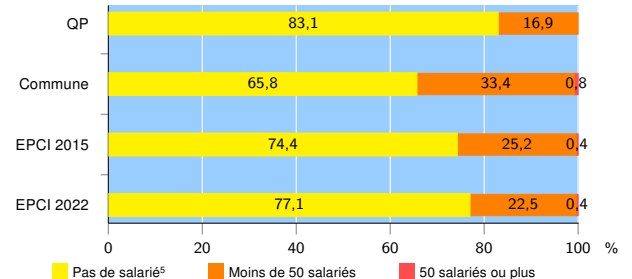
Source : Insee, Répertoire des entreprises et des établissements⁴ (Sirene) au 31/12/2020

Démographie d'établissements

	QP	Commune	EPCI 2015	EPCI 2022
Créations et transferts d'établissements	43	310	732	1 757
Part des transferts (%)	7,0	20,0	18,2	16,0
Part des créations (%)	93,0	80,0	81,8	84,0
Part de micro-entrepreneurs parmi les créations d'établissements (%)	75,0	64,9	66,8	67,5
Taux de créations et transferts (%)	55,8	22,2	23,8	23,6

Source : Insee, Répertoire des entreprises et des établissements⁴ (Sirene) en 2021

Taille des établissements



Source : Insee, Répertoire des entreprises et des établissements⁴ (Sirene) au 31/12/2020

¹ : À l'exception des automobiles et des motocycles

² : Services aux entreprises

³ : Services aux particuliers

⁴ : Établissements du champ marchand non agricole

⁵ : Y compris inconnu et non enregistré

Signes conventionnels utilisés

s : secret statistique (y compris entre indicateurs et entre zones géographiques)

nd : donnée non disponible ou non diffusable

/// : donnée non calculable (ex. pas d'EPCI 2015)