

Tissu économique

Zone étudiée

QP Anne Franck (QP077018)

Zones de comparaison

Commune 2020 : Ozoir-la-Ferrière

EPCI 2015 : CC les Portes Briardes Entre Villes et Forêts

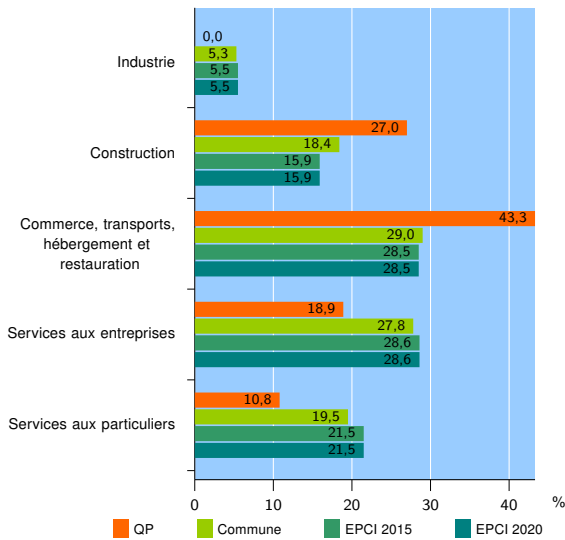
EPCI 2020 : CC Les Portes Briardes entre Villes et Forêts

Activité des établissements

| | QP | Commune | EPCI 2015 | EPCI 2020 |
|---|-----------|--------------|--------------|--------------|
| Nombre d'établissements | 37 | 1 544 | 3 445 | 3 445 |
| Industrie | 0 | 82 | 191 | 191 |
| Construction | 10 | 284 | 547 | 547 |
| Commerce, transports, hébergement et restauration | 16 | 448 | 981 | 981 |
| Dont : commerce de gros ¹ | 1 | 85 | 200 | 200 |
| commerce de détail ¹ | 3 | 132 | 312 | 312 |
| Services aux entreprises | 7 | 429 | 985 | 985 |
| Services aux particuliers | 4 | 301 | 741 | 741 |
| Dont : enseignement, santé et action sociale | 0 | 187 | 462 | 462 |

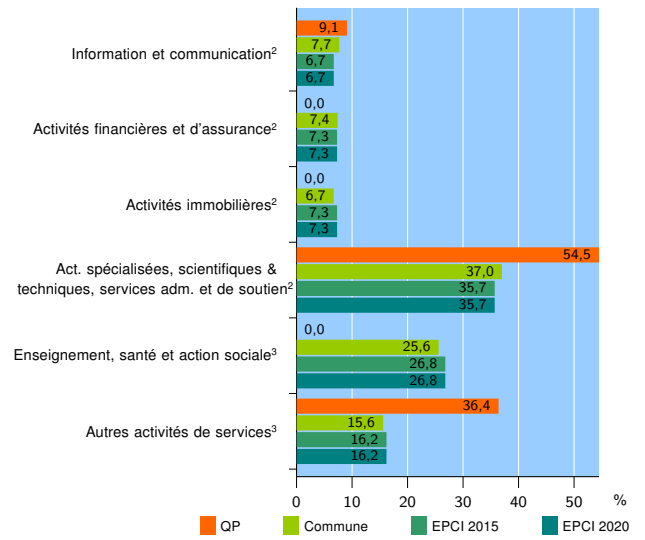
Source : Insee, Répertoire des entreprises et des établissements⁴ (Sirene) au 31/12/2018

Activité des établissements



Source : Insee, Répertoire des entreprises et des établissements⁴ (Sirene) au 31/12/2018

Activité des établissements de service



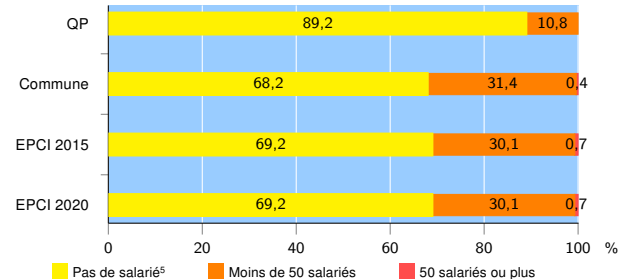
Source : Insee, Répertoire des entreprises et des établissements⁴ (Sirene) au 31/12/2018

Démographie d'établissements

| | QP | Commune | EPCI 2015 | EPCI 2020 |
|--|-------------|-------------|-------------|-------------|
| Créations et transferts d'établissements | 10 | 300 | 734 | 734 |
| Part des transferts (%) | 0,0 | 15,7 | 14,9 | 14,9 |
| Part des créations (%) | 100,0 | 84,3 | 85,1 | 85,1 |
| Part de micro-entrepreneurs parmi les créations d'établissements (%) | 90,0 | 65,2 | 60,6 | 60,6 |
| Taux de créations et transferts (%) | 27,0 | 19,4 | 21,3 | 21,3 |

Source : Insee, Répertoire des entreprises et des établissements⁴ (Sirene) en 2019

Taille des établissements



Source : Insee, Répertoire des entreprises et des établissements⁴ (Sirene) au 31/12/2018

¹ : À l'exception des automobiles et des motocycles

² : Services aux entreprises

³ : Services aux particuliers

⁴ : Établissements du champ marchand non agricole

⁵ : Y compris inconnu et non enregistré

Signes conventionnels utilisés

s : secret statistique (y compris entre indicateurs et entre zones géographiques)

nd : données non disponibles ou non diffusables (ex. mauvaise qualité de géolocalisation)

/// : absence de résultat due à la nature des choses (ex. pas d'EPCI 2015)