

## Tissu économique

### Zone étudiée

QP Champbenoist (QP077017)

### Zones de comparaison

Commune 2020 : Provins

EPCI 2015 : CC du Provinois

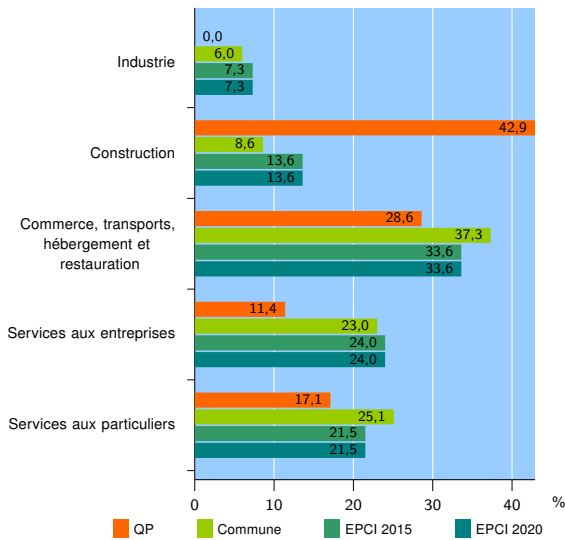
EPCI 2020 : CC du Provinois

### Activité des établissements

	QP	Commune	EPCI 2015	EPCI 2020
<b>Nombre d'établissements</b>	<b>35</b>	<b>1 018</b>	<b>2 234</b>	<b>2 234</b>
Industrie	0	61	164	164
Construction	15	88	304	304
Commerce, transports, hébergement et restauration	10	380	750	750
Dont : commerce de gros <sup>1</sup>	0	39	113	113
commerce de détail <sup>1</sup>	5	184	308	308
Services aux entreprises	4	234	537	537
Services aux particuliers	6	255	479	479
Dont : enseignement, santé et action sociale	4	177	292	292

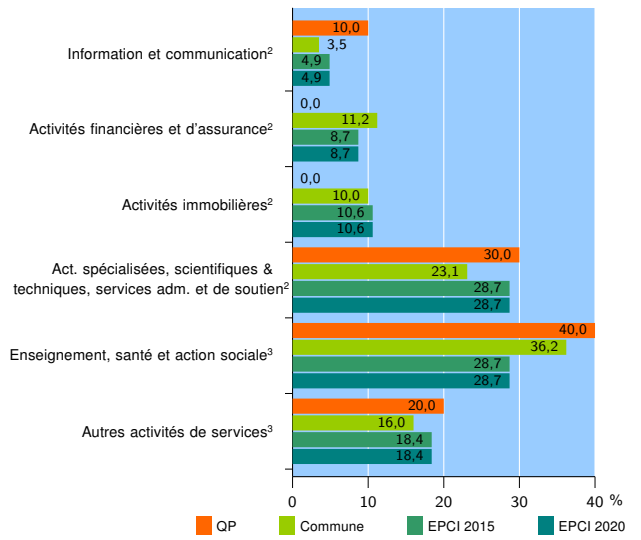
Source : Insee, Répertoire des entreprises et des établissements<sup>4</sup> (Sirene) au 31/12/2018

### Activité des établissements



Source : Insee, Répertoire des entreprises et des établissements<sup>4</sup> (Sirene) au 31/12/2018

### Activité des établissements de service



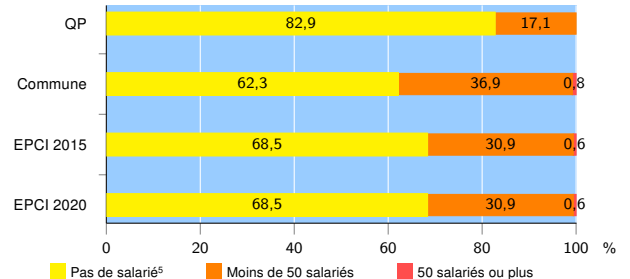
Source : Insee, Répertoire des entreprises et des établissements<sup>4</sup> (Sirene) au 31/12/2018

### Démographie d'établissements

	QP	Commune	EPCI 2015	EPCI 2020
<b>Créations et transferts d'établissements</b>	<b>17</b>	<b>172</b>	<b>383</b>	<b>383</b>
Part des transferts (%)	5,9	22,7	16,7	16,7
Part des créations (%)	94,1	77,3	83,3	83,3
Part de micro-entrepreneurs parmi les créations d'établissements (%)	62,5	55,6	64,9	64,9
<b>Taux de créations et transferts (%)</b>	<b>48,6</b>	<b>16,9</b>	<b>17,1</b>	<b>17,1</b>

Source : Insee, Répertoire des entreprises et des établissements<sup>4</sup> (Sirene) en 2019

### Taille des établissements



Source : Insee, Répertoire des entreprises et des établissements<sup>4</sup> (Sirene) au 31/12/2018

<sup>1</sup> : À l'exception des automobiles et des motocycles

<sup>2</sup> : Services aux entreprises

<sup>3</sup> : Services aux particuliers

<sup>4</sup> : Établissements du champ marchand non agricole

<sup>5</sup> : Y compris inconnu et non enregistré

### Signes conventionnels utilisés

s : secret statistique (y compris entre indicateurs et entre zones géographiques)

nd : données non disponibles ou non diffusables (ex. mauvaise qualité de géolocalisation)

/// : absence de résultat due à la nature des choses (ex. pas d'EPCI 2015)