

## Tissu économique

### Zone étudiée

QP Les Fougères (QP077015)

### Zones de comparaison

Commune 2022 : Avon

EPCI 2015 : CC du Pays de Fontainebleau

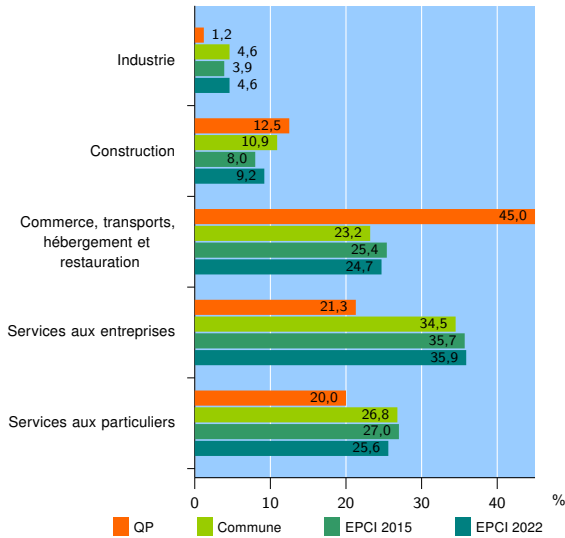
EPCI 2022 : CA du Pays de Fontainebleau

### Activité des établissements

	QP	Commune	EPCI 2015	EPCI 2022
<b>Nombre d'établissements</b>	<b>80</b>	<b>1 106</b>	<b>4 286</b>	<b>7 693</b>
Industrie	1	51	166	352
Construction	10	121	344	705
Commerce, transports, hébergement et restauration	36	256	1 089	1 904
Dont : commerce de gros <sup>1</sup>	3	49	214	444
commerce de détail <sup>1</sup>	13	76	434	702
Services aux entreprises	17	382	1 531	2 761
Services aux particuliers	16	296	1 156	1 971
Dont : enseignement, santé et action sociale	13	206	771	1 239

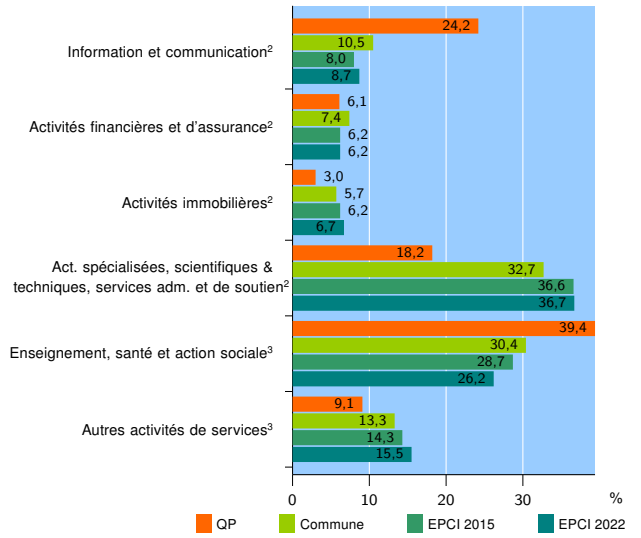
Source : Insee, Répertoire des entreprises et des établissements<sup>4</sup> (Sirene) au 31/12/2020

### Activité des établissements



Source : Insee, Répertoire des entreprises et des établissements<sup>4</sup> (Sirene) au 31/12/2020

### Activité des établissements de service



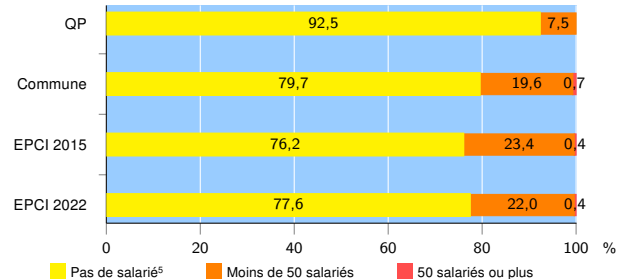
Source : Insee, Répertoire des entreprises et des établissements<sup>4</sup> (Sirene) au 31/12/2020

### Démographie d'établissements

	QP	Commune	EPCI 2015	EPCI 2022
<b>Créations et transferts d'établissements</b>	<b>40</b>	<b>312</b>	<b>959</b>	<b>1 621</b>
Part des transferts (%)	5,0	20,5	24,1	23,8
Part des créations (%)	95,0	79,5	75,9	76,2
Part de micro-entrepreneurs parmi les créations d'établissements (%)	60,5	64,9	59,8	60,2
<b>Taux de créations et transferts (%)</b>	<b>50,0</b>	<b>28,2</b>	<b>22,4</b>	<b>21,1</b>

Source : Insee, Répertoire des entreprises et des établissements<sup>4</sup> (Sirene) en 2021

### Taille des établissements



Source : Insee, Répertoire des entreprises et des établissements<sup>4</sup> (Sirene) au 31/12/2020

<sup>1</sup> : À l'exception des automobiles et des motocycles

<sup>2</sup> : Services aux entreprises

<sup>3</sup> : Services aux particuliers

<sup>4</sup> : Établissements du champ marchand non agricole

<sup>5</sup> : Y compris inconnu et non enregistré

### Signes conventionnels utilisés

s : secret statistique (y compris entre indicateurs et entre zones géographiques)

nd : donnée non disponible ou non diffusable

/// : donnée non calculable (ex. pas d'EPCI 2015)