

Tissu économique

Zone étudiée

QP Les Fougères (QP077015)

Zones de comparaison

Commune 2021 : Avon

EPCI 2015 : CC du Pays de Fontainebleau

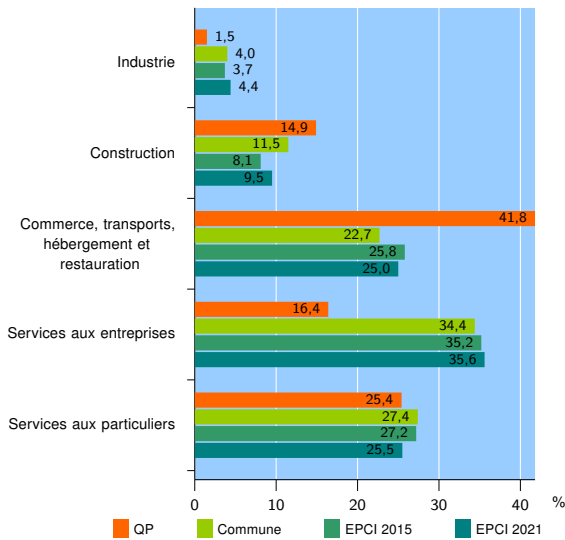
EPCI 2021 : CA du Pays de Fontainebleau

Activité des établissements

	QP	Commune	EPCI 2015	EPCI 2021
Nombre d'établissements	67	1 033	3 993	7 211
Industrie	1	41	149	315
Construction	10	119	322	682
Commerce, transports, hébergement et restauration	28	235	1 031	1 805
Dont : commerce de gros ¹	3	47	210	430
commerce de détail ¹	11	72	403	654
Services aux entreprises	11	355	1 406	2 569
Services aux particuliers	17	283	1 085	1 840
Dont : enseignement, santé et action sociale	13	200	743	1 183

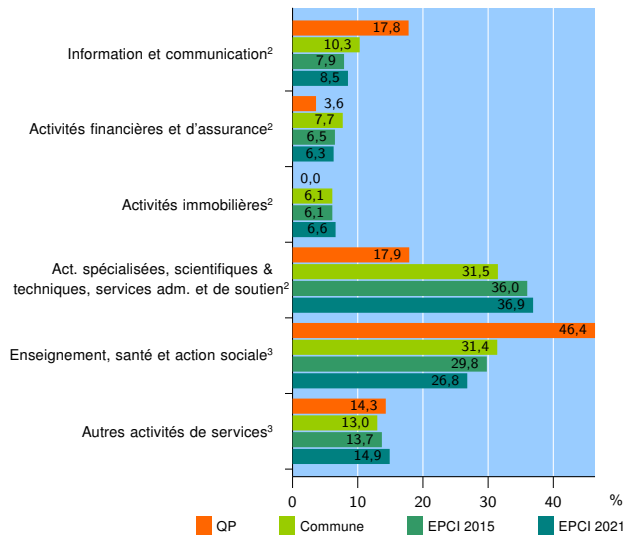
Source : Insee, Répertoire des entreprises et des établissements⁴ (Sirene) au 31/12/2019

Activité des établissements



Source : Insee, Répertoire des entreprises et des établissements⁴ (Sirene) au 31/12/2019

Activité des établissements de service



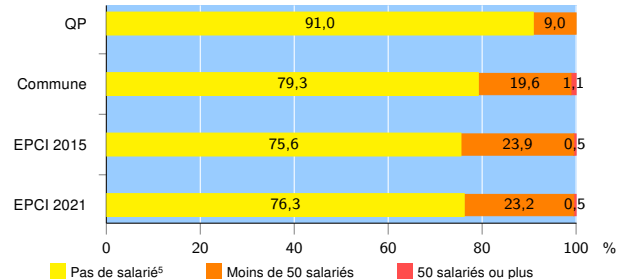
Source : Insee, Répertoire des entreprises et des établissements⁴ (Sirene) au 31/12/2019

Démographie d'établissements

	QP	Commune	EPCI 2015	EPCI 2021
Créations et transferts d'établissements	26	250	845	1 442
Part des transferts (%)	7,7	17,6	23,0	21,8
Part des créations (%)	92,3	82,4	77,0	78,2
Part de micro-entrepreneurs parmi les créations d'établissements (%)	75,0	65,0	60,2	60,3
Taux de créations et transferts (%)	38,8	24,2	21,2	20,0

Source : Insee, Répertoire des entreprises et des établissements⁴ (Sirene) en 2020

Taille des établissements



Source : Insee, Répertoire des entreprises et des établissements⁴ (Sirene) au 31/12/2019

¹ : À l'exception des automobiles et des motocycles

² : Services aux entreprises

³ : Services aux particuliers

⁴ : Établissements du champ marchand non agricole

⁵ : Y compris inconnu et non enregistré

Signes conventionnels utilisés

s : secret statistique (y compris entre indicateurs et entre zones géographiques)

nd : donnée non disponible ou non diffusable

/// : donnée non calculable (ex. pas d'EPCI 2015)