

## Tissu économique

### Zone étudiée

QP Surville (QP077014)

### Zones de comparaison

Commune 2021 : Montereau-Fault-Yonne

EPCI 2015 : CC Deux Fleuves

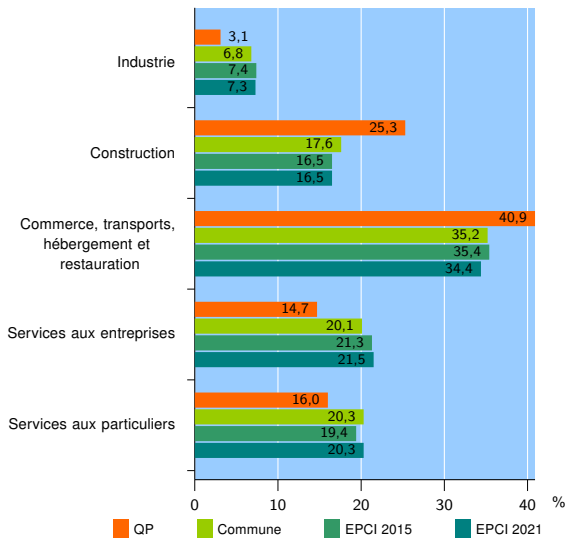
EPCI 2021 : CC Pays de Montereau

### Activité des établissements

	QP	Commune	EPCI 2015	EPCI 2021
<b>Nombre d'établissements</b>	<b>225</b>	<b>1 486</b>	<b>2 554</b>	<b>2 853</b>
Industrie	7	101	188	208
Construction	57	262	420	470
Commerce, transports, hébergement et restauration	92	523	905	983
Dont : commerce de gros <sup>1</sup>	8	73	143	161
commerce de détail <sup>1</sup>	38	185	324	347
Services aux entreprises	33	298	545	614
Services aux particuliers	36	302	496	578
Dont : enseignement, santé et action sociale	23	178	273	317

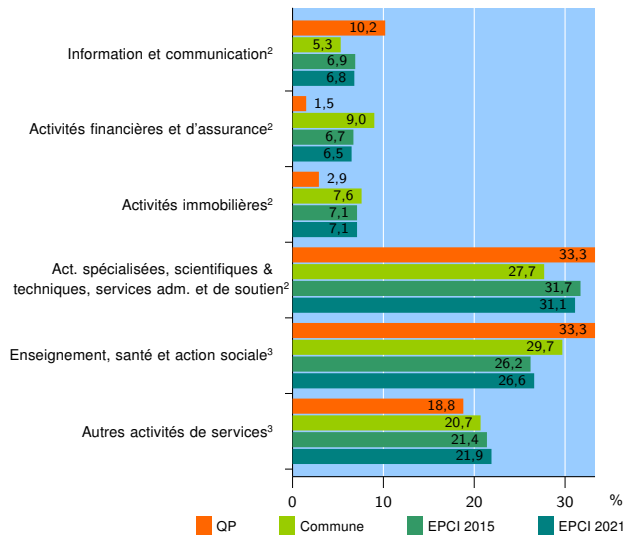
Source : Insee, Répertoire des entreprises et des établissements<sup>4</sup> (Sirene) au 31/12/2019

### Activité des établissements



Source : Insee, Répertoire des entreprises et des établissements<sup>4</sup> (Sirene) au 31/12/2019

### Activité des établissements de service



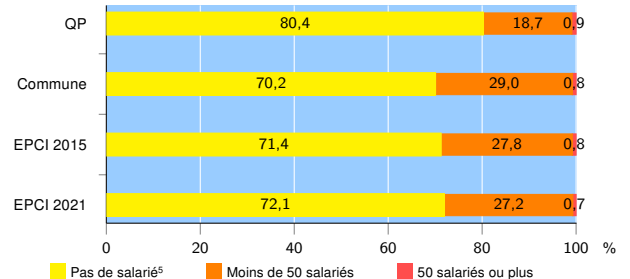
Source : Insee, Répertoire des entreprises et des établissements<sup>4</sup> (Sirene) au 31/12/2019

### Démographie d'établissements

	QP	Commune	EPCI 2015	EPCI 2021
<b>Créations et transferts d'établissements</b>	<b>61</b>	<b>306</b>	<b>519</b>	<b>576</b>
Part des transferts (%)	8,2	13,4	14,1	14,2
Part des créations (%)	91,8	86,6	85,9	85,8
Part de micro-entrepreneurs parmi les créations d'établissements (%)	62,5	56,2	60,1	60,9
<b>Taux de créations et transferts (%)</b>	<b>27,1</b>	<b>20,6</b>	<b>20,3</b>	<b>20,2</b>

Source : Insee, Répertoire des entreprises et des établissements<sup>4</sup> (Sirene) en 2020

### Taille des établissements



Source : Insee, Répertoire des entreprises et des établissements<sup>4</sup> (Sirene) au 31/12/2019

<sup>1</sup> : À l'exception des automobiles et des motocycles

<sup>2</sup> : Services aux entreprises

<sup>3</sup> : Services aux particuliers

<sup>4</sup> : Établissements du champ marchand non agricole

<sup>5</sup> : Y compris inconnu et non enregistré

### Signes conventionnels utilisés

s : secret statistique (y compris entre indicateurs et entre zones géographiques)

nd : donnée non disponible ou non diffusable

/// : donnée non calculable (ex. pas d'EPCI 2015)