

Tissu économique

Zone étudiée

QP Beauval Dunant (QP077013)

Zones de comparaison

Commune 2022 : Meaux

EPCI 2015 : CA Pays de Meaux

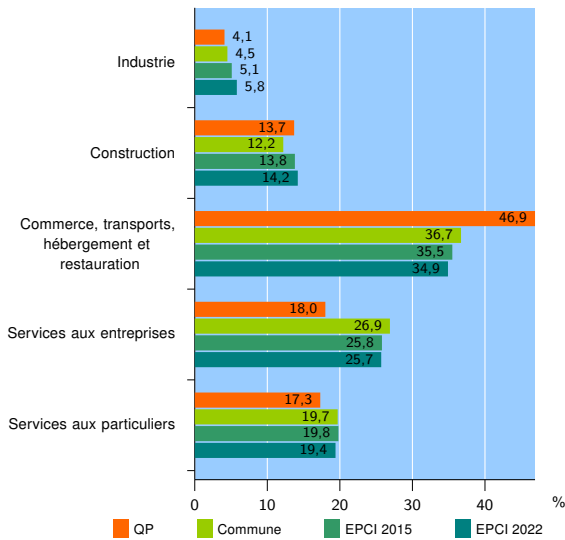
EPCI 2022 : CA du Pays de Meaux

Activité des établissements

	QP	Commune	EPCI 2015	EPCI 2022
Nombre d'établissements	394	4 820	7 698	8 834
Industrie	16	216	395	509
Construction	54	586	1 061	1 251
Commerce, transports, hébergement et restauration	185	1 771	2 731	3 083
Dont : commerce de gros ¹	10	230	411	497
commerce de détail ¹	54	670	992	1 090
Services aux entreprises	71	1 295	1 987	2 273
Services aux particuliers	68	952	1 524	1 718
Dont : enseignement, santé et action sociale	41	570	866	983

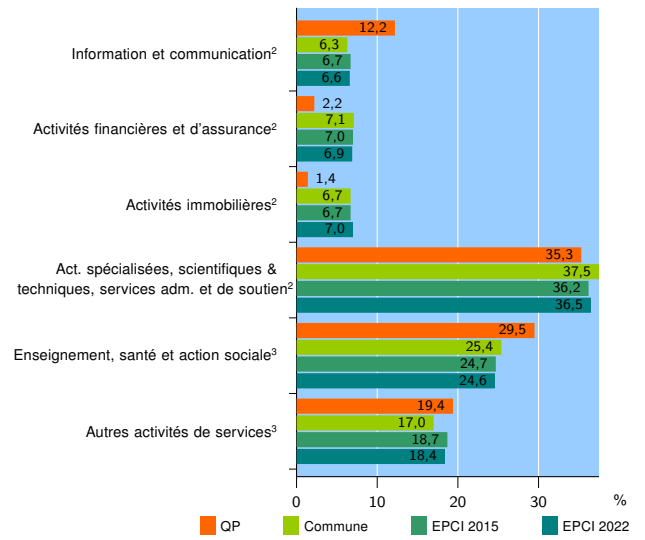
Source : Insee, Répertoire des entreprises et des établissements⁴ (Sirene) au 31/12/2020

Activité des établissements



Source : Insee, Répertoire des entreprises et des établissements⁴ (Sirene) au 31/12/2020

Activité des établissements de service



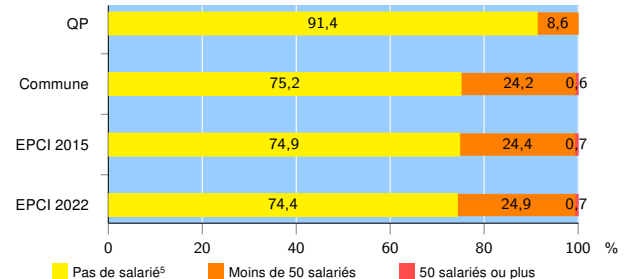
Source : Insee, Répertoire des entreprises et des établissements⁴ (Sirene) au 31/12/2020

Démographie d'établissements

	QP	Commune	EPCI 2015	EPCI 2022
Créations et transferts d'établissements	183	1 302	2 145	2 409
Part des transferts (%)	3,3	14,9	15,9	15,9
Part des créations (%)	96,7	85,1	84,1	84,1
Part de micro-entrepreneurs parmi les créations d'établissements (%)	87,0	68,6	67,5	67,0
Taux de créations et transferts (%)	46,4	27,0	27,9	27,3

Source : Insee, Répertoire des entreprises et des établissements⁴ (Sirene) en 2021

Taille des établissements



Source : Insee, Répertoire des entreprises et des établissements⁴ (Sirene) au 31/12/2020

¹ : À l'exception des automobiles et des motocycles

² : Services aux entreprises

³ : Services aux particuliers

⁴ : Établissements du champ marchand non agricole

⁵ : Y compris inconnu et non enregistré

Signes conventionnels utilisés

s : secret statistique (y compris entre indicateurs et entre zones géographiques)

nd : donnée non disponible ou non diffusable

/// : donnée non calculable (ex. pas d'EPCI 2015)