

## Tissu économique

### Zone étudiée

QP Les Mezereaux (QP077011)

### Zones de comparaison

Commune 2021 : Melun

EPCI 2015 : CA Melun Val de Seine

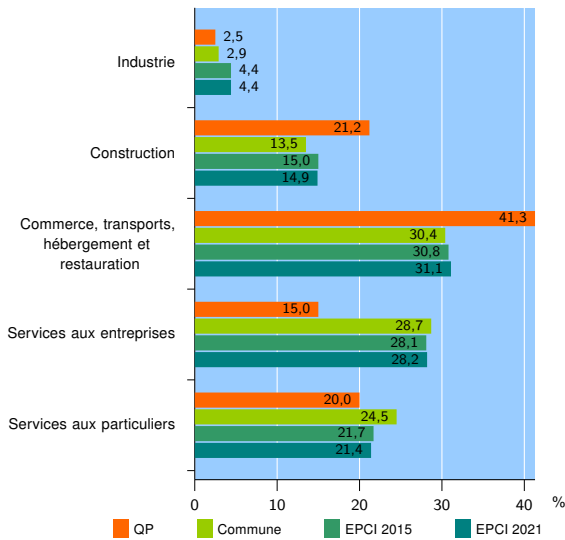
EPCI 2021 : CA Melun Val de Seine

### Activité des établissements

	QP	Commune	EPCI 2015	EPCI 2021
<b>Nombre d'établissements</b>	<b>80</b>	<b>3 710</b>	<b>8 097</b>	<b>9 689</b>
Industrie	2	109	357	430
Construction	17	500	1 213	1 442
Commerce, transports, hébergement et restauration	33	1 128	2 495	3 018
Dont : commerce de gros <sup>1</sup>	4	106	350	453
commerce de détail <sup>1</sup>	11	436	895	1 103
Services aux entreprises	12	1 066	2 276	2 728
Services aux particuliers	16	907	1 756	2 071
Dont : enseignement, santé et action sociale	13	602	1 099	1 283

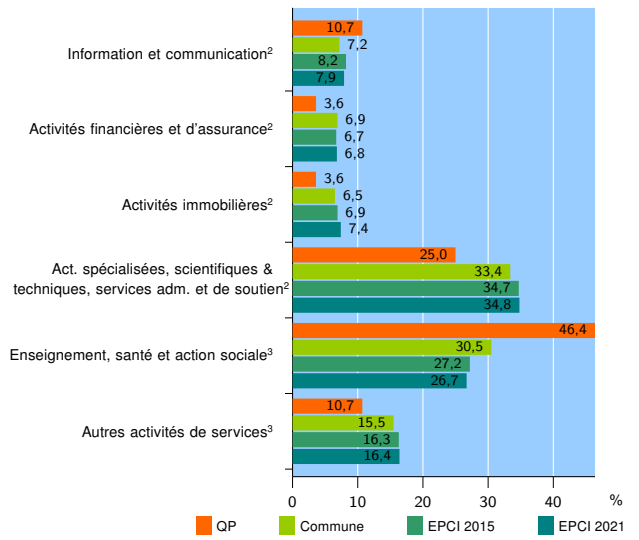
Source : Insee, Répertoire des entreprises et des établissements<sup>4</sup> (Sirene) au 31/12/2019

### Activité des établissements



Source : Insee, Répertoire des entreprises et des établissements<sup>4</sup> (Sirene) au 31/12/2019

### Activité des établissements de service



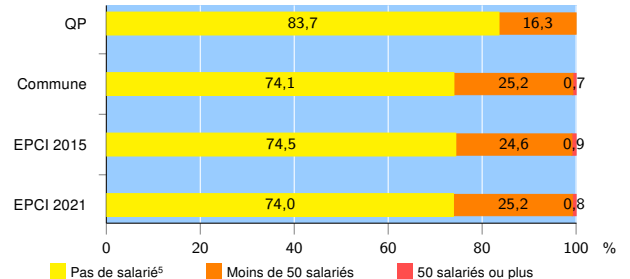
Source : Insee, Répertoire des entreprises et des établissements<sup>4</sup> (Sirene) au 31/12/2019

### Démographie d'établissements

	QP	Commune	EPCI 2015	EPCI 2021
<b>Créations et transferts d'établissements</b>	<b>22</b>	<b>962</b>	<b>2 129</b>	<b>2 493</b>
Part des transferts (%)	9,1	14,1	14,1	14,2
Part des créations (%)	90,9	85,9	85,9	85,8
Part de micro-entrepreneurs parmi les créations d'établissements (%)	80,0	65,6	65,7	65,1
<b>Taux de créations et transferts (%)</b>	<b>27,5</b>	<b>25,9</b>	<b>26,3</b>	<b>25,7</b>

Source : Insee, Répertoire des entreprises et des établissements<sup>4</sup> (Sirene) en 2020

### Taille des établissements



Source : Insee, Répertoire des entreprises et des établissements<sup>4</sup> (Sirene) au 31/12/2019

<sup>1</sup> : À l'exception des automobiles et des motocycles

<sup>2</sup> : Services aux entreprises

<sup>3</sup> : Services aux particuliers

<sup>4</sup> : Établissements du champ marchand non agricole

<sup>5</sup> : Y compris inconnu et non enregistré

### Signes conventionnels utilisés

s : secret statistique (y compris entre indicateurs et entre zones géographiques)

nd : donnée non disponible ou non diffusable

/// : donnée non calculable (ex. pas d'EPCI 2015)