

Tissu économique

Zone étudiée

QP Les Courtilleiraie - Le Circé (QP077009)

Zones de comparaison

Commune 2015 : Le Mée-sur-Seine

EPCI 2015 : CA Melun Val de Seine

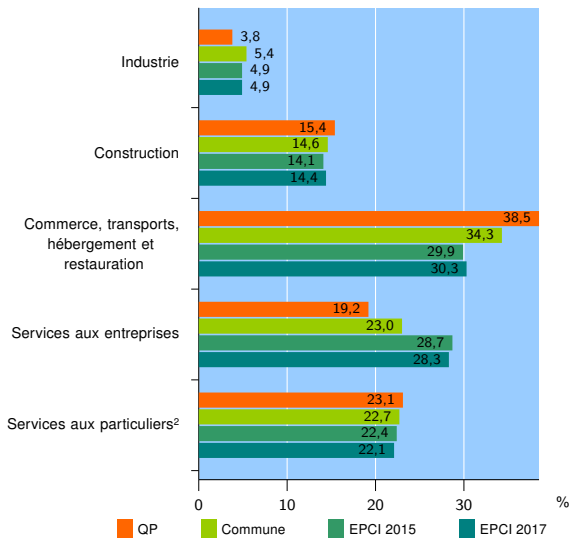
EPCI 2017 : CA Melun Val de Seine

Activité des établissements

	QP	Commune	EPCI 2015	EPCI 2017
Nombre d'établissements	156	656	6 383	7 680
Industrie	6	35	311	379
Construction	24	96	902	1 106
Commerce, transports, hébergement et restauration	60	225	1 906	2 325
Dont : commerce de gros ¹	4	32	316	402
commerce de détail ¹	31	101	795	981
Services aux entreprises	30	151	1 834	2 176
Services aux particuliers ²	36	149	1 430	1 694
Dont : enseignement, santé et action sociale	22	82	934	1 078

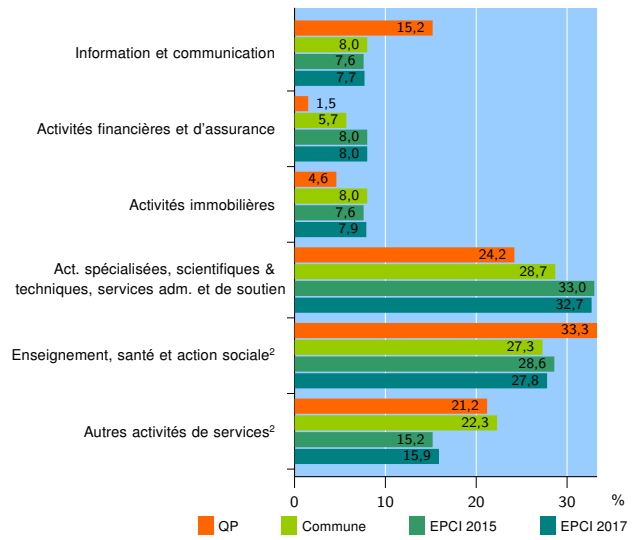
Source : Insee, Répertoire des entreprises et des établissements³ (Sirene) au 31/12/2015

Activité des établissements



Source : Insee, Répertoire des entreprises et des établissements³ (Sirene) au 31/12/2015

Activité des établissements de service



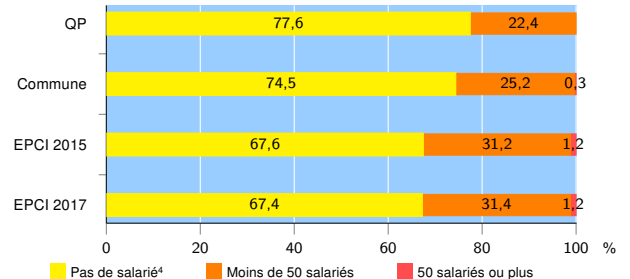
Source : Insee, Répertoire des entreprises et des établissements³ (Sirene) au 31/12/2015

Démographie d'établissements

	QP	Commune	EPCI 2015	EPCI 2017
Créations et transferts d'établissements	48	192	1 265	1 491
Part des transferts (%)	14,6	18,8	19,9	20,4
Part des créations (%)	85,4	81,2	80,1	79,6
Part de micro-entrepreneurs parmi les créations d'établissements (%)	58,5	57,1	51,1	52,1
Taux de créations et transferts (%)	30,8	29,3	19,8	19,4

Source : Insee, Répertoire des entreprises et des établissements³ (Sirene) en 2016

Taille des établissements



Source : Insee, Répertoire des entreprises et des établissements³ (Sirene) au 31/12/2015

¹ : À l'exception des automobiles et des motocycles

² : Les services aux particuliers sont composés de l'enseignement, santé et action sociale ainsi que des autres activités de service

³ : Établissements du champ marchand non agricole

⁴ : Y compris inconnu et non enregistré

Signes conventionnels utilisés

s : secret statistique (y compris entre indicateurs et entre zones géographiques)
nd : données non disponibles ou non diffusables (ex. mauvaise qualité de géolocalisation)
/// : absence de résultat due à la nature des choses (ex. pas d'EPCI 2015)