

Tissu économique

Zone étudiée

QP L'Arche Guedon (QP077006)

Zones de comparaison

Commune 2019 : Torcy

EPCI 2015 : CA Marne la Vallée - Val Maubuée

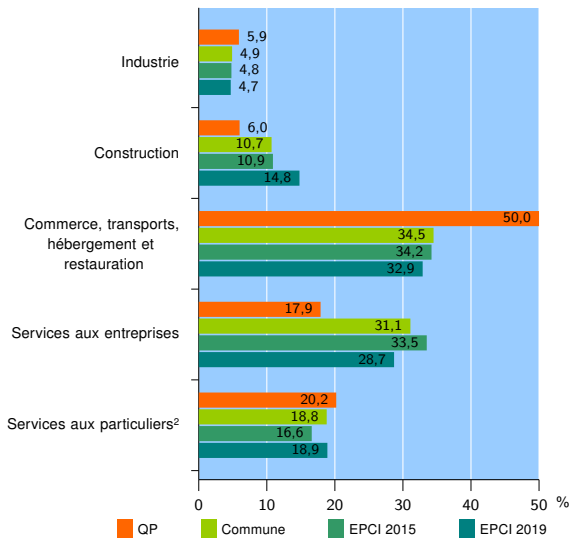
EPCI 2019 : CA Paris - Vallée de la Marne

Activité des établissements

	QP	Commune	EPCI 2015	EPCI 2019
Nombre d'établissements	84	1 545	6 485	15 065
Industrie	5	76	309	706
Construction	5	165	709	2 228
Commerce, transports, hébergement et restauration	42	534	2 218	4 962
Dont : commerce de gros ¹	5	116	558	1 017
commerce de détail ¹	18	151	557	1 533
Services aux entreprises	15	480	2 173	4 327
Services aux particuliers ²	17	290	1 076	2 842
Dont : enseignement, santé et action sociale	10	194	688	1 793

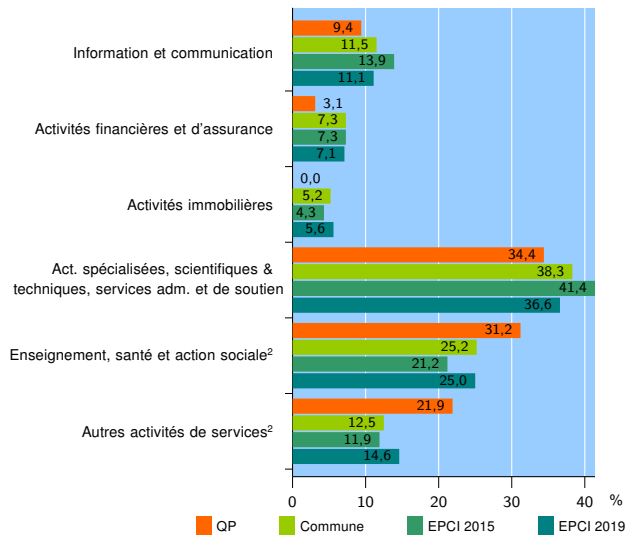
Source : Insee, Répertoire des entreprises et des établissements³ (Sirene) au 31/12/2017

Activité des établissements



Source : Insee, Répertoire des entreprises et des établissements³ (Sirene) au 31/12/2017

Activité des établissements de service



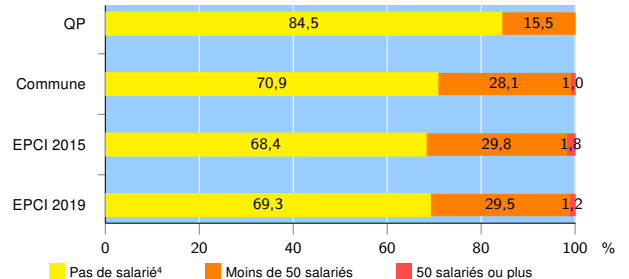
Source : Insee, Répertoire des entreprises et des établissements³ (Sirene) au 31/12/2017

Démographie d'établissements

	QP	Commune	EPCI 2015	EPCI 2019
Créations et transferts d'établissements	26	324	1 513	3 452
Part des transferts (%)	3,8	18,8	21,7	18,5
Part des créations (%)	96,2	81,2	78,3	81,5
Part de micro-entrepreneurs parmi les créations d'établissements (%)	64,0	61,6	57,9	59,7
Taux de créations et transferts (%)	31,0	21,0	23,3	22,9

Source : Insee, Répertoire des entreprises et des établissements³ (Sirene) en 2018

Taille des établissements



Source : Insee, Répertoire des entreprises et des établissements³ (Sirene) au 31/12/2017

¹ : À l'exception des automobiles et des motocycles

² : Les services aux particuliers sont composés de l'enseignement, santé et action sociale ainsi que des autres activités de service

³ : Établissements du champ marchand non agricole

⁴ : Y compris inconnu et non enregistré

Signes conventionnels utilisés

s : secret statistique (y compris entre indicateurs et entre zones géographiques)
nd : données non disponibles ou non diffusables (ex. mauvaise qualité de géolocalisation)
/// : absence de résultat due à la nature des choses (ex. pas d'EPCI 2015)