

Tissu économique

Zone étudiée

QP L'Arche Guedon (QP077006)

Zones de comparaison

Commune 2015 : Torcy

EPCI 2015 : CA Marne la Vallée - Val Maubuée

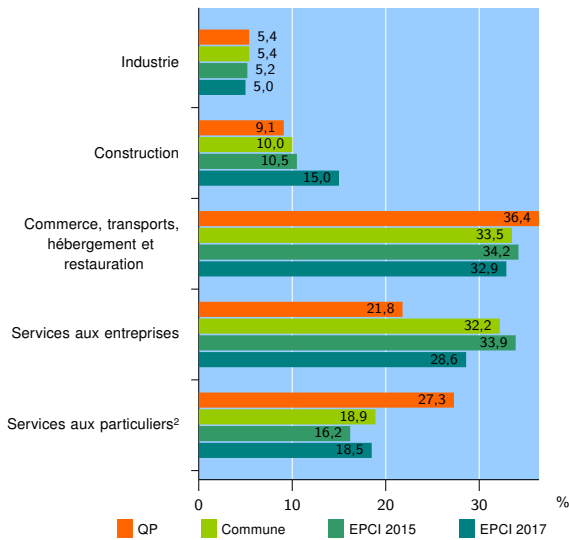
EPCI 2017 : CA Paris - Vallée de la Marne

Activité des établissements

	QP	Commune	EPCI 2015	EPCI 2017
Nombre d'établissements	55	1 402	5 891	13 795
Industrie	3	76	303	693
Construction	5	140	620	2 063
Commerce, transports, hébergement et restauration	20	469	2 016	4 541
Dont : commerce de gros ¹	1	109	567	980
commerce de détail ¹	12	141	519	1 501
Services aux entreprises	12	452	1 997	3 952
Services aux particuliers ²	15	265	955	2 546
Dont : enseignement, santé et action sociale	12	172	605	1 584

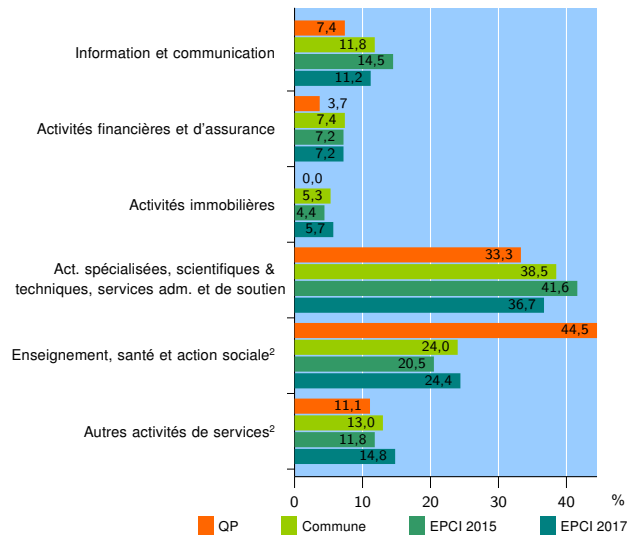
Source : Insee, Répertoire des entreprises et des établissements³ (Sirene) au 31/12/2015

Activité des établissements



Source : Insee, Répertoire des entreprises et des établissements³ (Sirene) au 31/12/2015

Activité des établissements de service



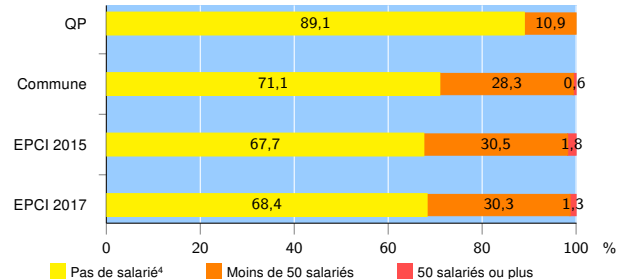
Source : Insee, Répertoire des entreprises et des établissements³ (Sirene) au 31/12/2015

Démographie d'établissements

	QP	Commune	EPCI 2015	EPCI 2017
Créations et transferts d'établissements	28	339	1 271	2 704
Part des transferts (%)	14,3	23,9	23,8	20,7
Part des créations (%)	85,7	76,1	76,2	79,3
Part de micro-entrepreneurs parmi les créations d'établissements (%)	58,3	46,9	44,9	48,3
Taux de créations et transferts (%)	50,9	24,2	21,6	19,6

Source : Insee, Répertoire des entreprises et des établissements³ (Sirene) en 2016

Taille des établissements



Source : Insee, Répertoire des entreprises et des établissements³ (Sirene) au 31/12/2015

¹ : À l'exception des automobiles et des motocycles

² : Les services aux particuliers sont composés de l'enseignement, santé et action sociale ainsi que des autres activités de service

³ : Établissements du champ marchand non agricole

⁴ : Y compris inconnu et non enregistré

Signes conventionnels utilisés

s : secret statistique (y compris entre indicateurs et entre zones géographiques)
nd : données non disponibles ou non diffusables (ex. mauvaise qualité de géolocalisation)
/// : absence de résultat due à la nature des choses (ex. pas d'EPCI 2015)