

Tissu économique

Zone étudiée

QP Orly Parc (QP077004)

Zones de comparaison

Commune 2021 : Lagny-sur-Marne

EPCI 2015 : CA Marne et Gondoire

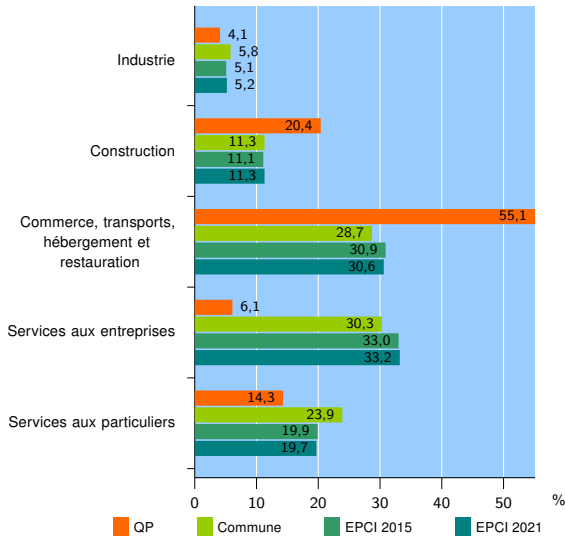
EPCI 2021 : CA Marne et Gondoire

Activité des établissements

	QP	Commune	EPCI 2015	EPCI 2021
Nombre d'établissements	49	2 065	9 107	9 620
Industrie	2	120	464	501
Construction	10	234	1 010	1 084
Commerce, transports, hébergement et restauration	27	592	2 811	2 946
Dont : commerce de gros ¹	0	102	615	659
commerce de détail ¹	10	226	858	886
Services aux entreprises	3	625	3 008	3 194
Services aux particuliers	7	494	1 814	1 895
Dont : enseignement, santé et action sociale	4	314	1 074	1 116

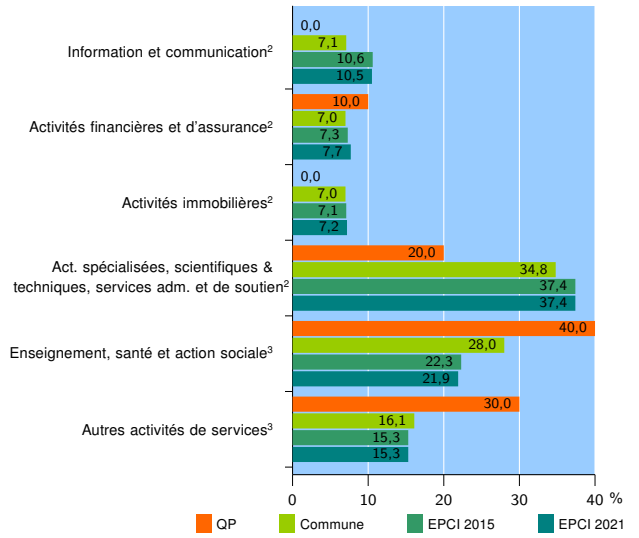
Source : Insee, Répertoire des entreprises et des établissements⁴ (Sirene) au 31/12/2019

Activité des établissements



Source : Insee, Répertoire des entreprises et des établissements⁴ (Sirene) au 31/12/2019

Activité des établissements de service



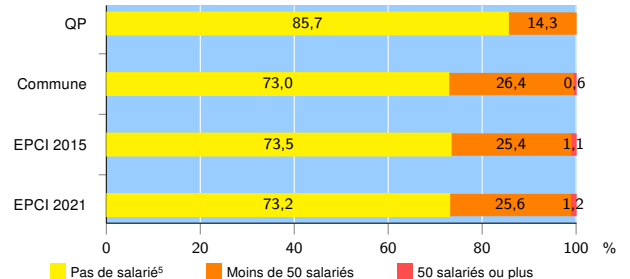
Source : Insee, Répertoire des entreprises et des établissements⁴ (Sirene) au 31/12/2019

Démographie d'établissements

	QP	Commune	EPCI 2015	EPCI 2021
Créations et transferts d'établissements	37	472	2 282	2 399
Part des transferts (%)	0,0	20,3	19,2	19,1
Part des créations (%)	100,0	79,7	80,8	80,9
Part de micro-entrepreneurs parmi les créations d'établissements (%)	83,8	66,8	63,9	64,3
Taux de créations et transferts (%)	75,5	22,9	25,1	24,9

Source : Insee, Répertoire des entreprises et des établissements⁴ (Sirene) en 2020

Taille des établissements



Source : Insee, Répertoire des entreprises et des établissements⁴ (Sirene) au 31/12/2019

¹ : À l'exception des automobiles et des motocycles

² : Services aux entreprises

³ : Services aux particuliers

⁴ : Établissements du champ marchand non agricole

⁵ : Y compris inconnu et non enregistré

Signes conventionnels utilisés

s : secret statistique (y compris entre indicateurs et entre zones géographiques)

nd : donnée non disponible ou non diffusable

/// : donnée non calculable (ex. pas d'EPCI 2015)