

## Tissu économique

### Zone étudiée

QP Orly Parc (QP077004)

### Zones de comparaison

Commune 2015 : Lagny-sur-Marne

EPCI 2015 : CA Marne et Gondoire

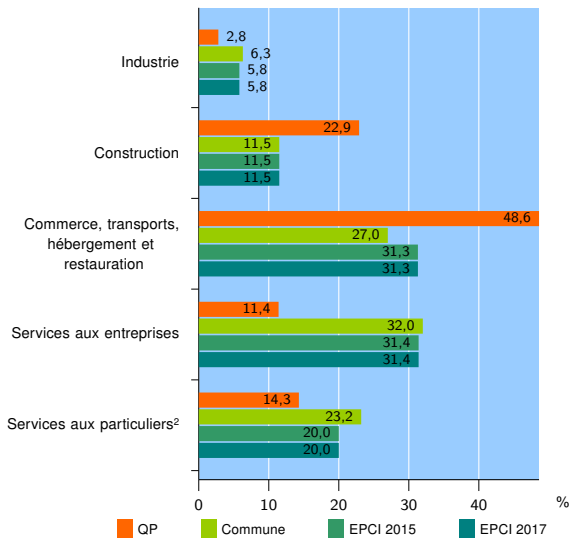
EPCI 2017 : CA Marne et Gondoire

### Activité des établissements

	QP	Commune	EPCI 2015	EPCI 2017
<b>Nombre d'établissements</b>	<b>35</b>	<b>1 638</b>	<b>6 739</b>	<b>6 739</b>
Industrie	1	104	391	391
Construction	8	188	775	775
Commerce, transports, hébergement et restauration	17	442	2 111	2 111
Dont : commerce de gros <sup>1</sup>	0	74	490	490
commerce de détail <sup>1</sup>	8	196	720	720
Services aux entreprises	4	524	2 116	2 116
Services aux particuliers <sup>2</sup>	5	380	1 346	1 346
Dont : enseignement, santé et action sociale	3	247	837	837

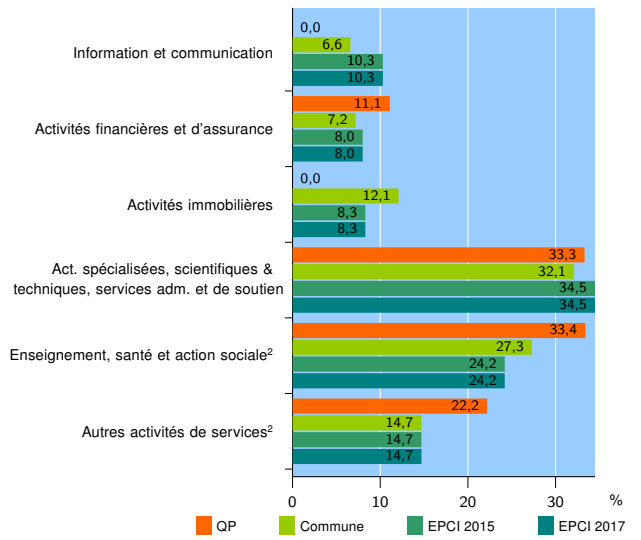
Source : Insee, Répertoire des entreprises et des établissements<sup>3</sup> (Sirene) au 31/12/2015

### Activité des établissements



Source : Insee, Répertoire des entreprises et des établissements<sup>3</sup> (Sirene) au 31/12/2015

### Activité des établissements de service



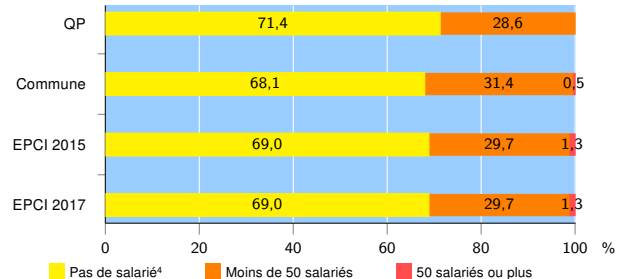
Source : Insee, Répertoire des entreprises et des établissements<sup>3</sup> (Sirene) au 31/12/2015

### Démographie d'établissements

	QP	Commune	EPCI 2015	EPCI 2017
<b>Créations et transferts d'établissements</b>	<b>17</b>	<b>308</b>	<b>1 422</b>	<b>1 422</b>
Part des transferts (%)	5,9	18,2	24,0	24,0
Part des créations (%)	94,1	81,8	76,0	76,0
Part de micro-entrepreneurs parmi les créations d'établissements (%)	81,2	50,8	50,7	50,7
<b>Taux de créations et transferts (%)</b>	<b>48,6</b>	<b>18,8</b>	<b>21,1</b>	<b>21,1</b>

Source : Insee, Répertoire des entreprises et des établissements<sup>3</sup> (Sirene) en 2016

### Taille des établissements



Source : Insee, Répertoire des entreprises et des établissements<sup>3</sup> (Sirene) au 31/12/2015

<sup>1</sup> : À l'exception des automobiles et des motocycles

<sup>2</sup> : Les services aux particuliers sont composés de l'enseignement, santé et action sociale ainsi que des autres activités de service

<sup>3</sup> : Établissements du champ marchand non agricole

<sup>4</sup> : Y compris inconnu et non enregistré

### Signes conventionnels utilisés

s : secret statistique (y compris entre indicateurs et entre zones géographiques)  
nd : données non disponibles ou non diffusables (ex. mauvaise qualité de géolocalisation)  
/// : absence de résultat due à la nature des choses (ex. pas d'EPCI 2015)