

Tissu économique

Zone étudiée

QP Schweitzer - Laennec (QP077003)

Zones de comparaison

Commune 2022 : Chelles

EPCI 2015 : CA Marne et Chantierine

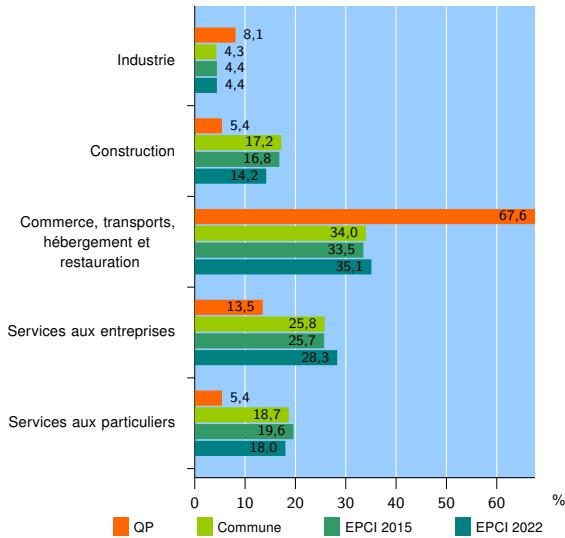
EPCI 2022 : CA Paris - Vallée de la Marne

Activité des établissements

| | QP | Commune | EPCI 2015 | EPCI 2022 |
|---|-----------|--------------|--------------|---------------|
| Nombre d'établissements | 37 | 4 520 | 6 111 | 18 922 |
| Industrie | 3 | 195 | 272 | 840 |
| Construction | 2 | 778 | 1 025 | 2 680 |
| Commerce, transports, hébergement et restauration | 25 | 1 538 | 2 046 | 6 646 |
| Dont : commerce de gros ¹ | 0 | 238 | 318 | 1 152 |
| commerce de détail ¹ | 7 | 454 | 627 | 1 786 |
| Services aux entreprises | 5 | 1 167 | 1 569 | 5 346 |
| Services aux particuliers | 2 | 842 | 1 199 | 3 410 |
| Dont : enseignement, santé et action sociale | 0 | 495 | 697 | 2 022 |

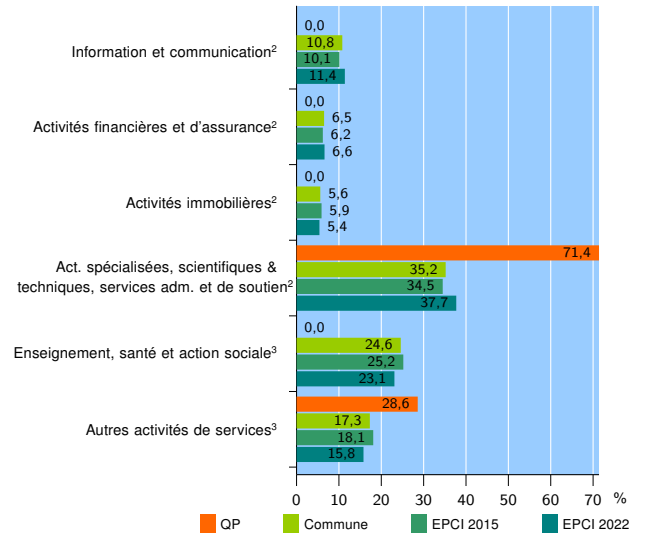
Source : Insee, Répertoire des entreprises et des établissements⁴ (Sirene) au 31/12/2020

Activité des établissements



Source : Insee, Répertoire des entreprises et des établissements⁴ (Sirene) au 31/12/2020

Activité des établissements de service



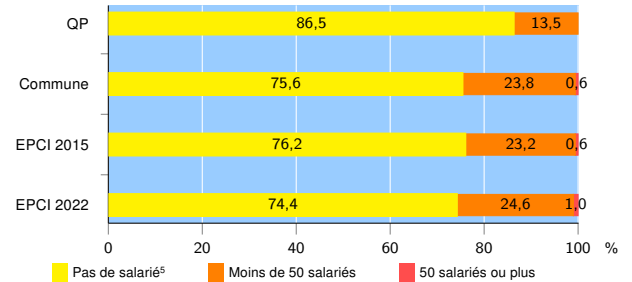
Source : Insee, Répertoire des entreprises et des établissements⁴ (Sirene) au 31/12/2020

Démographie d'établissements

| | QP | Commune | EPCI 2015 | EPCI 2022 |
|--|-------------|--------------|--------------|--------------|
| Créations et transferts d'établissements | 18 | 1 220 | 1 688 | 4 961 |
| Part des transferts (%) | 0,0 | 14,1 | 14,5 | 14,3 |
| Part des créations (%) | 100,0 | 85,9 | 85,5 | 85,7 |
| Part de micro-entrepreneurs parmi les créations d'établissements (%) | 83,3 | 70,6 | 70,5 | 68,0 |
| Taux de créations et transferts (%) | 48,6 | 27,0 | 27,6 | 26,2 |

Source : Insee, Répertoire des entreprises et des établissements⁴ (Sirene) en 2021

Taille des établissements



Source : Insee, Répertoire des entreprises et des établissements⁴ (Sirene) au 31/12/2020

¹ : À l'exception des automobiles et des motocycles

² : Services aux entreprises

³ : Services aux particuliers

⁴ : Établissements du champ marchand non agricole

⁵ : Y compris inconnu et non enregistré

Signes conventionnels utilisés

s : secret statistique (y compris entre indicateurs et entre zones géographiques)

nd : donnée non disponible ou non diffusable

/// : donnée non calculable (ex. pas d'EPCI 2015)