

## Tissu économique

### Zone étudiée

QP Compans - Pelleport (QP075018)

### Zones de comparaison

Commune 2021 : Paris

EPCI 2015 : Sans objet

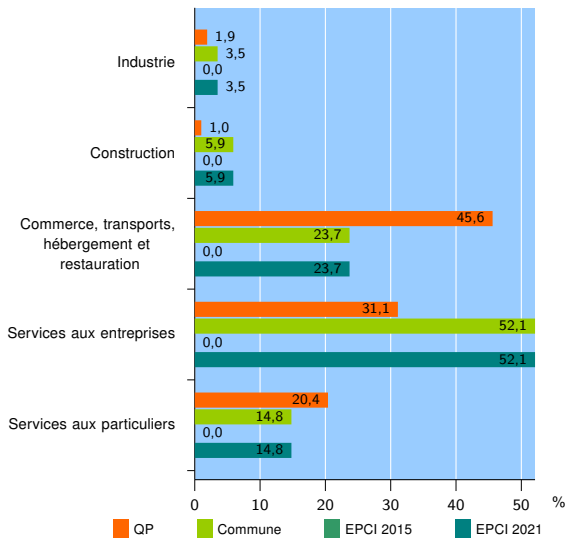
EPCI 2021 : EPT Paris

### Activité des établissements

	QP	Commune	EPCI 2015	EPCI 2021
<b>Nombre d'établissements</b>	<b>103</b>	<b>564 769</b>	///	<b>564 769</b>
Industrie	2	19 689	///	19 689
Construction	1	33 145	///	33 145
Commerce, transports, hébergement et restauration	47	134 206	///	134 206
Dont : commerce de gros <sup>1</sup>	4	30 130	///	30 130
commerce de détail <sup>1</sup>	18	51 296	///	51 296
Services aux entreprises	32	294 345	///	294 345
Services aux particuliers	21	83 384	///	83 384
Dont : enseignement, santé et action sociale	10	51 014	///	51 014

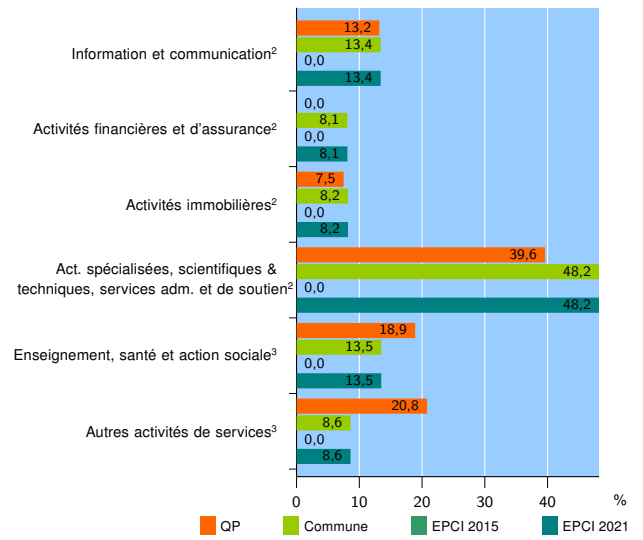
Source : Insee, Répertoire des entreprises et des établissements<sup>4</sup> (Sirene) au 31/12/2019

### Activité des établissements



Source : Insee, Répertoire des entreprises et des établissements<sup>4</sup> (Sirene) au 31/12/2019

### Activité des établissements de service



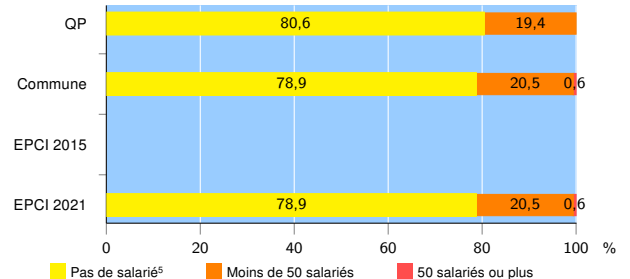
Source : Insee, Répertoire des entreprises et des établissements<sup>4</sup> (Sirene) au 31/12/2019

### Démographie d'établissements

	QP	Commune	EPCI 2015	EPCI 2021
<b>Créations et transferts d'établissements</b>	<b>29</b>	<b>109 063</b>	///	<b>109 063</b>
Part des transferts (%)	10,3	23,7	///	23,7
Part des créations (%)	89,7	76,3	///	76,3
Part de micro-entrepreneurs parmi les créations d'établissements (%)	73,1	52,9	///	52,9
<b>Taux de créations et transferts (%)</b>	<b>28,2</b>	<b>19,3</b>	///	<b>19,3</b>

Source : Insee, Répertoire des entreprises et des établissements<sup>4</sup> (Sirene) en 2020

### Taille des établissements



Source : Insee, Répertoire des entreprises et des établissements<sup>4</sup> (Sirene) au 31/12/2019

<sup>1</sup> : À l'exception des automobiles et des motocycles

<sup>2</sup> : Services aux entreprises

<sup>3</sup> : Services aux particuliers

<sup>4</sup> : Établissements du champ marchand non agricole

<sup>5</sup> : Y compris inconnu et non enregistré

### Signes conventionnels utilisés

s : secret statistique (y compris entre indicateurs et entre zones géographiques)

nd : donnée non disponible ou non diffusable

/// : donnée non calculable (ex. pas d'EPCI 2015)