

Tissu économique

Zone étudiée

QP Compans - Pelleport (QP075018)

Zones de comparaison

Commune 2014 : Paris

EPCI 2015 : Sans objet

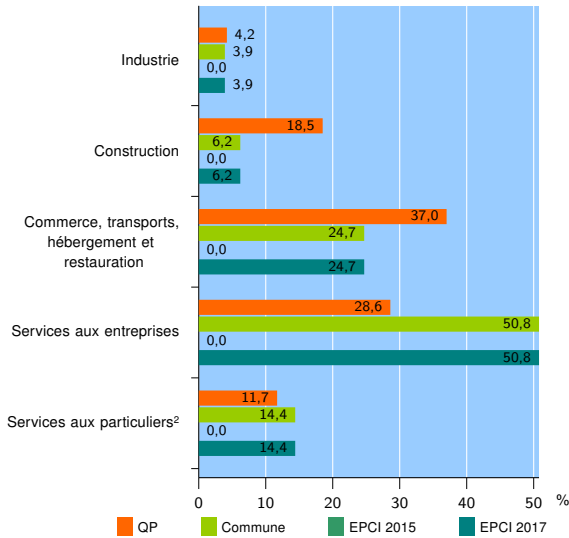
EPCI 2017 : EPT Paris

Activité des établissements

	QP	Commune	EPCI 2015	EPCI 2017
Nombre d'établissements	119	454 060	///	454 060
Industrie	5	17 770	///	17 770
Construction	22	28 106	///	28 106
Commerce, transports, hébergement et restauration	44	112 212	///	112 212
Dont : commerce de gros ¹	12	28 744	///	28 744
commerce de détail ¹	22	46 505	///	46 505
Services aux entreprises	34	230 672	///	230 672
Services aux particuliers ²	14	65 300	///	65 300
Dont : enseignement, santé et action sociale	5	40 458	///	40 458

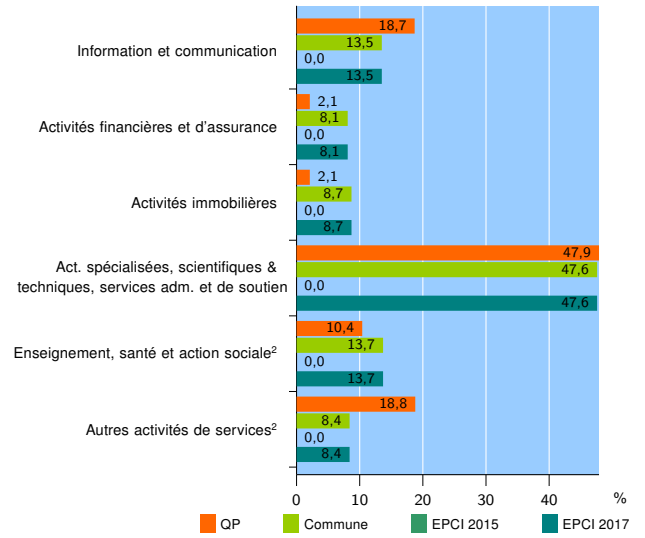
Source : Insee, Répertoire des entreprises et des établissements³ (Sirene) au 01/01/2015

Activité des établissements



Source : Insee, Répertoire des entreprises et des établissements³ (Sirene) au 01/01/2015

Activité des établissements de service



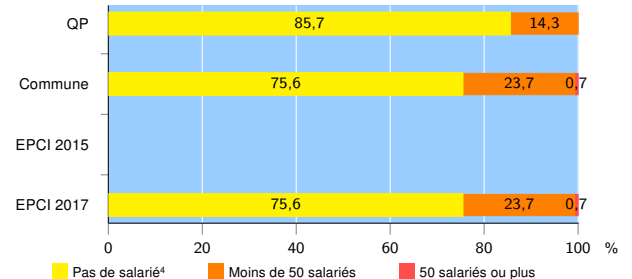
Source : Insee, Répertoire des entreprises et des établissements³ (Sirene) au 01/01/2015

Démographie d'établissements

	QP	Commune	EPCI 2015	EPCI 2017
Créations et transferts d'établissements	16	77 085	///	77 085
Part des transferts (%)	12,5	28,4	///	28,4
Part des créations (%)	87,5	71,6	///	71,6
Part de micro-entrepreneurs parmi les créations d'établissements (%)	42,9	42,4	///	42,4
Taux de créations et transferts (%)	13,4	17,0	///	17,0

Source : Insee, Répertoire des entreprises et des établissements³ (Sirene) en 2015

Taille des établissements



Source : Insee, Répertoire des entreprises et des établissements³ (Sirene) au 01/01/2015

¹ : À l'exception des automobiles et des motocycles

² : Les services aux particuliers sont composés de l'enseignement, santé et action sociale ainsi que des autres activités de service

³ : Établissements du champ marchand non agricole

⁴ : Y compris inconnu et non enregistré

Signes conventionnels utilisés

s : secret statistique (y compris entre indicateurs et entre zones géographiques)
nd : données non disponibles ou non diffusables (ex. mauvaise qualité de géolocalisation)
/// : absence de résultat due à la nature des choses (ex. pas d'EPCI 2015)