

Tissu économique

Zone étudiée

QP Algérie (QP075017)

Zones de comparaison

Commune 2022 : Paris

EPCI 2015 : Sans objet

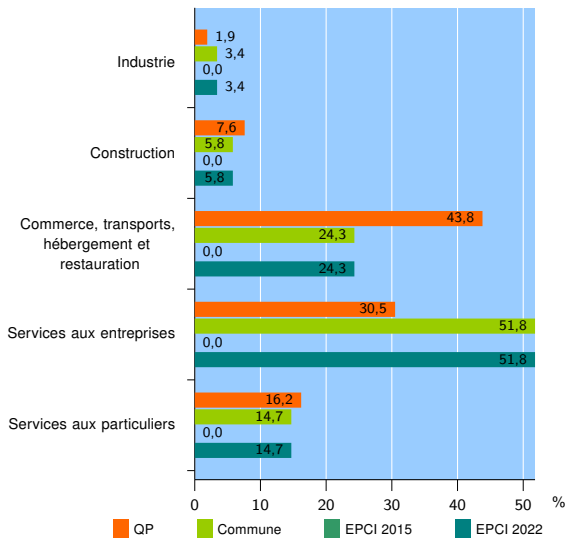
EPCI 2022 : EPT Ville de Paris

Activité des établissements

	QP	Commune	EPCI 2015	EPCI 2022
Nombre d'établissements	105	595 917	///	595 917
Industrie	2	20 312	///	20 312
Construction	8	34 567	///	34 567
Commerce, transports, hébergement et restauration	46	144 680	///	144 680
Dont : commerce de gros ¹	3	31 280	///	31 280
commerce de détail ¹	10	53 422	///	53 422
Services aux entreprises	32	308 533	///	308 533
Services aux particuliers	17	87 825	///	87 825
Dont : enseignement, santé et action sociale	4	52 836	///	52 836

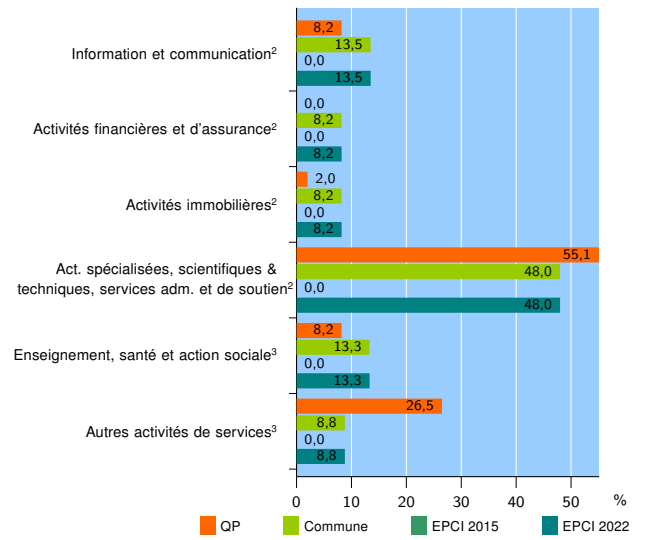
Source : Insee, Répertoire des entreprises et des établissements⁴ (Sirene) au 31/12/2020

Activité des établissements



Source : Insee, Répertoire des entreprises et des établissements⁴ (Sirene) au 31/12/2020

Activité des établissements de service



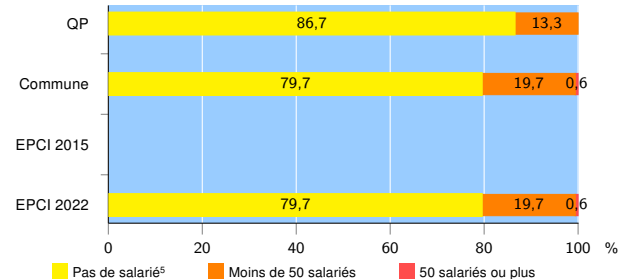
Source : Insee, Répertoire des entreprises et des établissements⁴ (Sirene) au 31/12/2020

Démographie d'établissements

	QP	Commune	EPCI 2015	EPCI 2022
Créations et transferts d'établissements	17	118 050	///	118 050
Part des transferts (%)	5,9	24,7	///	24,7
Part des créations (%)	94,1	75,3	///	75,3
Part de micro-entrepreneurs parmi les créations d'établissements (%)	75,0	48,8	///	48,8
Taux de créations et transferts (%)	16,2	19,8	///	19,8

Source : Insee, Répertoire des entreprises et des établissements⁴ (Sirene) en 2021

Taille des établissements



Source : Insee, Répertoire des entreprises et des établissements⁴ (Sirene) au 31/12/2020

¹ : À l'exception des automobiles et des motocycles

² : Services aux entreprises

³ : Services aux particuliers

⁴ : Établissements du champ marchand non agricole

⁵ : Y compris inconnu et non enregistré

Signes conventionnels utilisés

s : secret statistique (y compris entre indicateurs et entre zones géographiques)

nd : donnée non disponible ou non diffusable

/// : donnée non calculable (ex. pas d'EPCI 2015)