

## Tissu économique

### Zone étudiée

QP Porte Montmartre - Porte Des Poissonniers - Moskova (QP075010)

### Zones de comparaison

Commune 2022 : Paris

EPCI 2015 : Sans objet

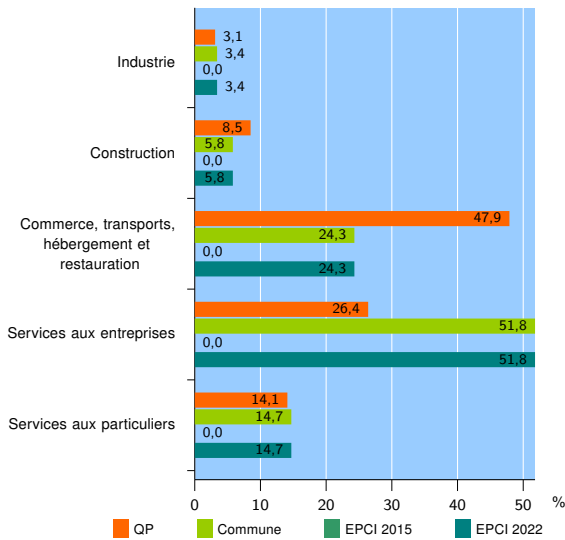
EPCI 2022 : EPT Ville de Paris

### Activité des établissements

	QP	Commune	EPCI 2015	EPCI 2022
<b>Nombre d'établissements</b>	<b>1 218</b>	<b>595 917</b>	///	<b>595 917</b>
Industrie	38	20 312	///	20 312
Construction	104	34 567	///	34 567
Commerce, transports, hébergement et restauration	583	144 680	///	144 680
Dont : commerce de gros <sup>1</sup>	52	31 280	///	31 280
commerce de détail <sup>1</sup>	173	53 422	///	53 422
Services aux entreprises	322	308 533	///	308 533
Services aux particuliers	171	87 825	///	87 825
Dont : enseignement, santé et action sociale	90	52 836	///	52 836

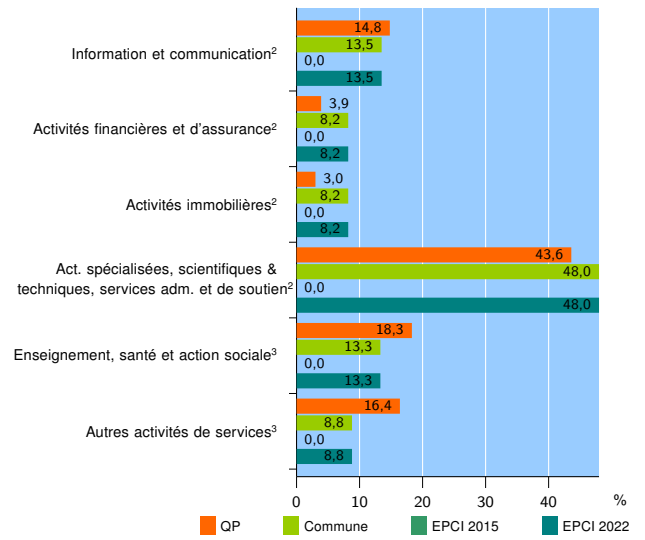
Source : Insee, Répertoire des entreprises et des établissements<sup>4</sup> (Sirene) au 31/12/2020

### Activité des établissements



Source : Insee, Répertoire des entreprises et des établissements<sup>4</sup> (Sirene) au 31/12/2020

### Activité des établissements de service



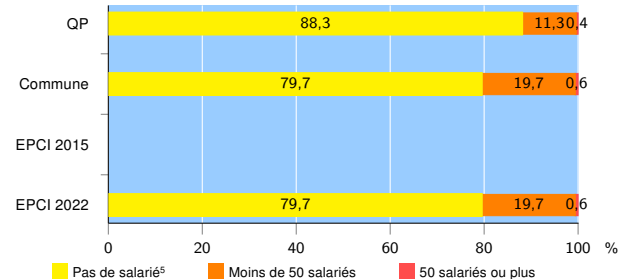
Source : Insee, Répertoire des entreprises et des établissements<sup>4</sup> (Sirene) au 31/12/2020

### Démographie d'établissements

	QP	Commune	EPCI 2015	EPCI 2022
<b>Créations et transferts d'établissements</b>	<b>351</b>	<b>118 050</b>	///	<b>118 050</b>
Part des transferts (%)	7,4	24,7	///	24,7
Part des créations (%)	92,6	75,3	///	75,3
Part de micro-entrepreneurs parmi les créations d'établissements (%)	73,2	48,8	///	48,8
<b>Taux de créations et transferts (%)</b>	<b>28,8</b>	<b>19,8</b>	///	<b>19,8</b>

Source : Insee, Répertoire des entreprises et des établissements<sup>4</sup> (Sirene) en 2021

### Taille des établissements



Source : Insee, Répertoire des entreprises et des établissements<sup>4</sup> (Sirene) au 31/12/2020

<sup>1</sup> : À l'exception des automobiles et des motocycles

<sup>2</sup> : Services aux entreprises

<sup>3</sup> : Services aux particuliers

<sup>4</sup> : Établissements du champ marchand non agricole

<sup>5</sup> : Y compris inconnu et non enregistré

### Signes conventionnels utilisés

s : secret statistique (y compris entre indicateurs et entre zones géographiques)

nd : donnée non disponible ou non diffusable

/// : donnée non calculable (ex. pas d'EPCI 2015)