

## Tissu économique

### Zone étudiée

QP Oudiné - Chevaleret (QP075006)

### Zones de comparaison

Commune 2018 : Paris

EPCI 2015 : Sans objet

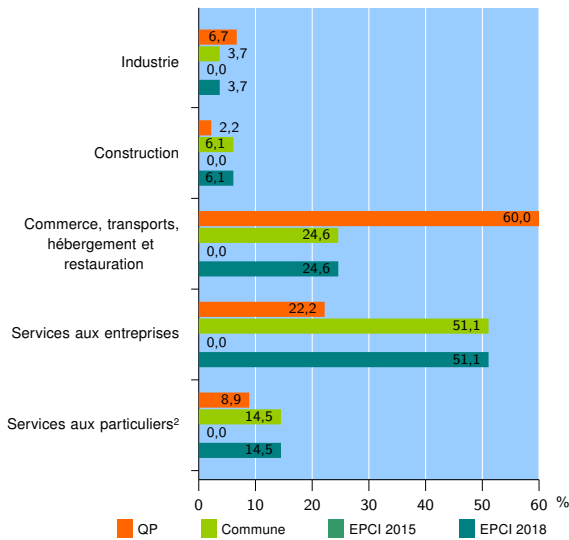
EPCI 2018 : EPT Paris

### Activité des établissements

	QP	Commune	EPCI 2015	EPCI 2018
<b>Nombre d'établissements</b>	<b>45</b>	<b>478 364</b>	///	<b>478 364</b>
Industrie	3	17 893	///	17 893
Construction	1	29 003	///	29 003
Commerce, transports, hébergement et restauration	27	117 749	///	117 749
Dont : commerce de gros <sup>1</sup>	1	28 195	///	28 195
commerce de détail <sup>1</sup>	4	46 745	///	46 745
Services aux entreprises	10	244 203	///	244 203
Services aux particuliers <sup>2</sup>	4	69 516	///	69 516
Dont : enseignement, santé et action sociale	3	43 452	///	43 452

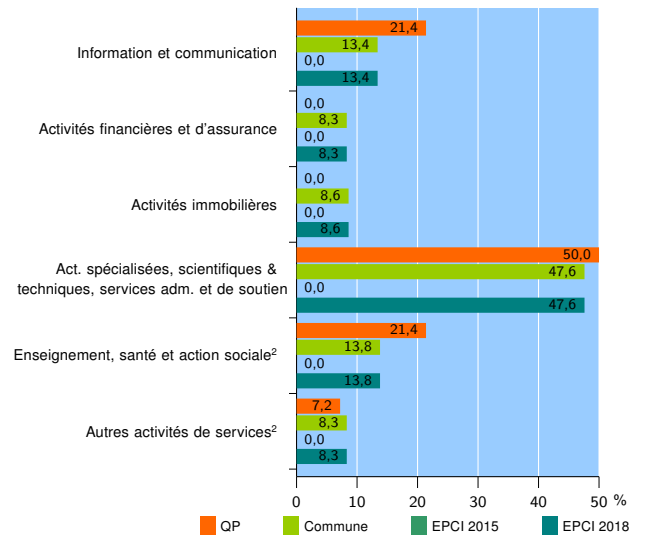
Source : Insee, Répertoire des entreprises et des établissements<sup>3</sup> (Sirene) au 31/12/2016

### Activité des établissements



Source : Insee, Répertoire des entreprises et des établissements<sup>3</sup> (Sirene) au 31/12/2016

### Activité des établissements de service



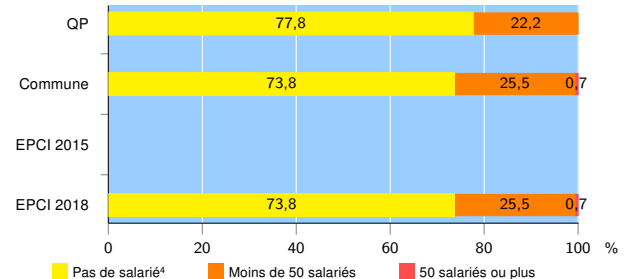
Source : Insee, Répertoire des entreprises et des établissements<sup>3</sup> (Sirene) au 31/12/2016

### Démographie d'établissements

	QP	Commune	EPCI 2015	EPCI 2018
<b>Créations et transferts d'établissements</b>	<b>29</b>	<b>91 650</b>	///	<b>91 650</b>
Part des transferts (%)	6,9	25,9	///	25,9
Part des créations (%)	93,1	74,1	///	74,1
Part de micro-entrepreneurs parmi les créations d'établissements (%)	81,5	48,5	///	48,5
<b>Taux de créations et transferts (%)</b>	<b>64,4</b>	<b>19,2</b>	///	<b>19,2</b>

Source : Insee, Répertoire des entreprises et des établissements<sup>3</sup> (Sirene) en 2017

### Taille des établissements



Source : Insee, Répertoire des entreprises et des établissements<sup>3</sup> (Sirene) au 31/12/2016

<sup>1</sup> : À l'exception des automobiles et des motocycles

<sup>2</sup> : Les services aux particuliers sont composés de l'enseignement, santé et action sociale ainsi que des autres activités de service

<sup>3</sup> : Établissements du champ marchand non agricole

<sup>4</sup> : Y compris inconnu et non enregistré

### Signes conventionnels utilisés

s : secret statistique (y compris entre indicateurs et entre zones géographiques)  
nd : données non disponibles ou non diffusables (ex. mauvaise qualité de géolocalisation)  
/// : absence de résultat due à la nature des choses (ex. pas d'EPCI 2015)