

Tissu économique

Zone étudiée

QP Jeanne D'Arc - Clisson (QP075005)

Zones de comparaison

Commune 2015 : Paris

EPCI 2015 : Sans objet

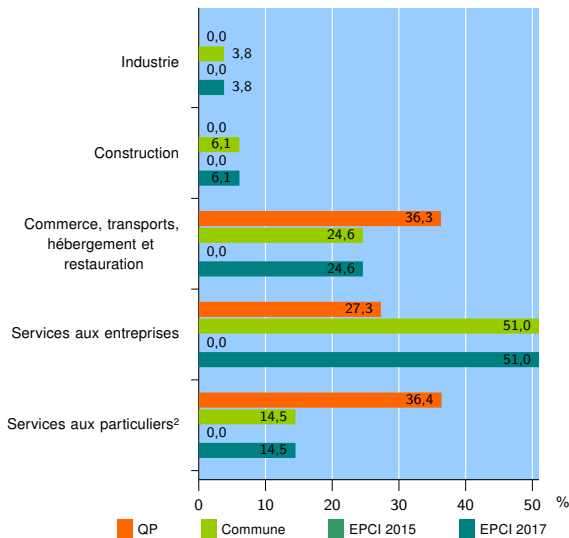
EPCI 2017 : EPT Paris

Activité des établissements

| | QP | Commune | EPCI 2015 | EPCI 2017 |
|---|-----------|----------------|-----------|----------------|
| Nombre d'établissements | 11 | 465 567 | /// | 465 567 |
| Industrie | 0 | 17 757 | /// | 17 757 |
| Construction | 0 | 28 520 | /// | 28 520 |
| Commerce, transports, hébergement et restauration | 4 | 114 643 | /// | 114 643 |
| Dont : commerce de gros ¹ | 0 | 28 531 | /// | 28 531 |
| commerce de détail ¹ | 2 | 46 633 | /// | 46 633 |
| Services aux entreprises | 3 | 237 483 | /// | 237 483 |
| Services aux particuliers ² | 4 | 67 164 | /// | 67 164 |
| Dont : enseignement, santé et action sociale | 2 | 41 765 | /// | 41 765 |

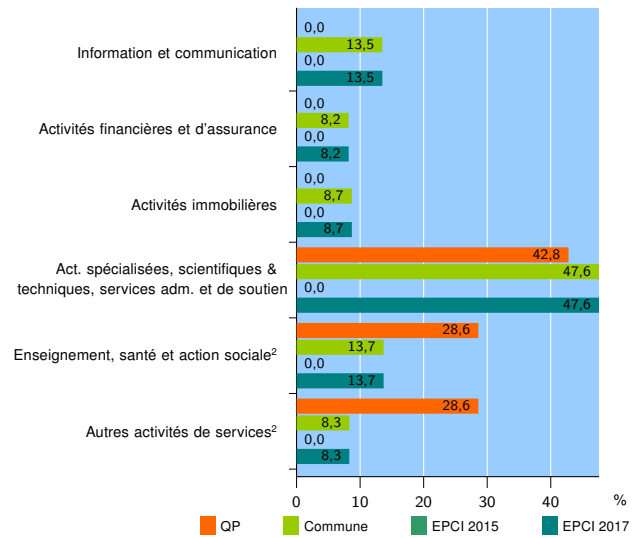
Source : Insee, Répertoire des entreprises et des établissements³ (Sirene) au 31/12/2015

Activité des établissements



Source : Insee, Répertoire des entreprises et des établissements³ (Sirene) au 31/12/2015

Activité des établissements de service



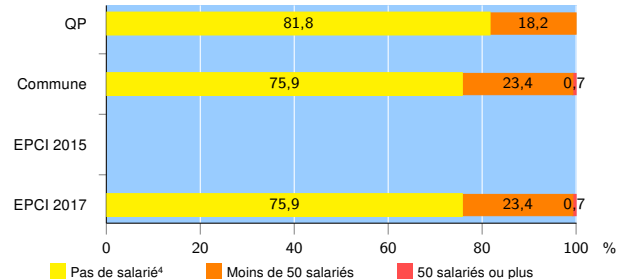
Source : Insee, Répertoire des entreprises et des établissements³ (Sirene) au 31/12/2015

Démographie d'établissements

| | QP | Commune | EPCI 2015 | EPCI 2017 |
|--|-------------|---------------|-----------|---------------|
| Créations et transferts d'établissements | 7 | 87 934 | /// | 87 934 |
| Part des transferts (%) | 28,6 | 27,8 | /// | 27,8 |
| Part des créations (%) | 71,4 | 72,2 | /// | 72,2 |
| Part de micro-entrepreneurs parmi les créations d'établissements (%) | 100,0 | 46,4 | /// | 46,4 |
| Taux de créations et transferts (%) | 63,6 | 18,9 | /// | 18,9 |

Source : Insee, Répertoire des entreprises et des établissements³ (Sirene) en 2016

Taille des établissements



Source : Insee, Répertoire des entreprises et des établissements³ (Sirene) au 31/12/2015

¹ : À l'exception des automobiles et des motocycles

² : Les services aux particuliers sont composés de l'enseignement, santé et action sociale ainsi que des autres activités de service

³ : Établissements du champ marchand non agricole

⁴ : Y compris inconnu et non enregistré

Signes conventionnels utilisés

s : secret statistique (y compris entre indicateurs et entre zones géographiques)
nd : données non disponibles ou non diffusables (ex. mauvaise qualité de géolocalisation)
/// : absence de résultat due à la nature des choses (ex. pas d'EPCI 2015)