

Tissu économique

Zone étudiée

QP Les Araucarias (QP974047)

Zones de comparaison

Commune 2022 : Le Tampon

EPCI 2015 : CA du Sud

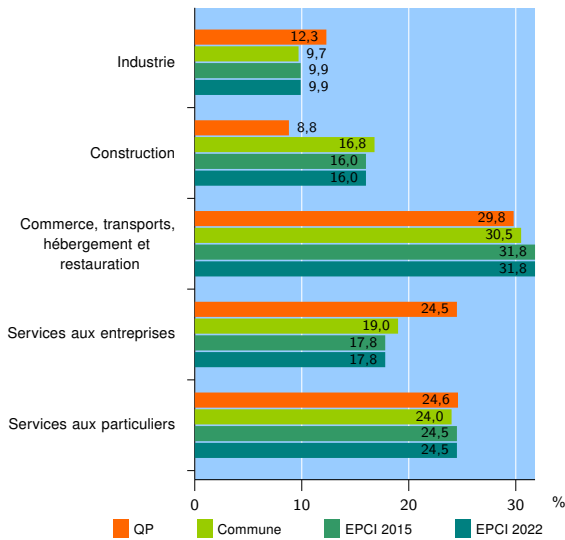
EPCI 2022 : CA du Sud

Activité des établissements

	QP	Commune	EPCI 2015	EPCI 2022
Nombre d'établissements	57	5 447	8 225	8 225
Industrie	7	528	811	811
Construction	5	913	1 319	1 319
Commerce, transports, hébergement et restauration	17	1 664	2 617	2 617
Dont : commerce de gros ¹	5	278	387	387
commerce de détail ¹	5	704	1 093	1 093
Services aux entreprises	14	1 035	1 466	1 466
Services aux particuliers	14	1 307	2 012	2 012
Dont : enseignement, santé et action sociale	7	866	1 341	1 341

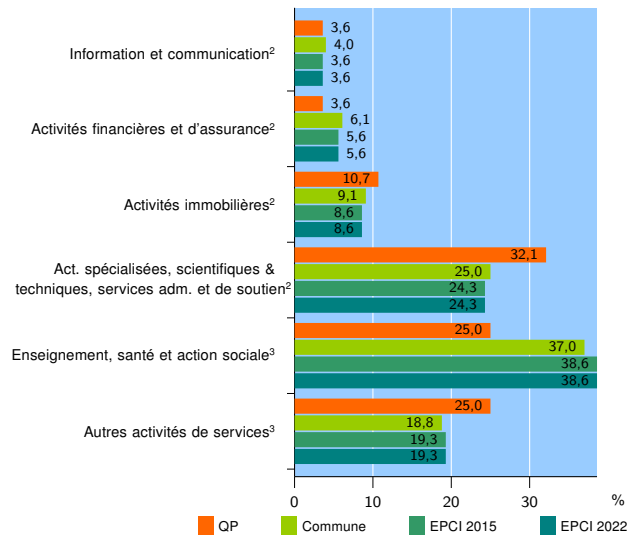
Source : Insee, Répertoire des entreprises et des établissements⁴ (Sirene) au 31/12/2020

Activité des établissements



Source : Insee, Répertoire des entreprises et des établissements⁴ (Sirene) au 31/12/2020

Activité des établissements de service



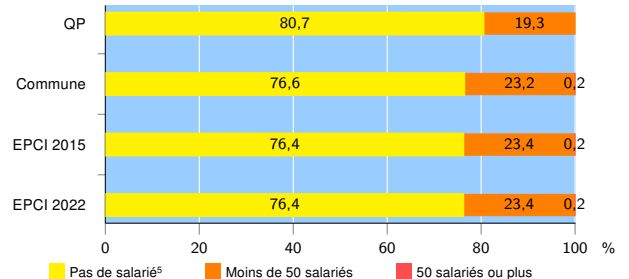
Source : Insee, Répertoire des entreprises et des établissements⁴ (Sirene) au 31/12/2020

Démographie d'établissements

	QP	Commune	EPCI 2015	EPCI 2022
Créations et transferts d'établissements	14	1 156	1 737	1 737
Part des transferts (%)	14,3	17,5	18,1	18,1
Part des créations (%)	85,7	82,5	81,9	81,9
Part de micro-entrepreneurs parmi les créations d'établissements (%)	83,3	57,7	58,5	58,5
Taux de créations et transferts (%)	24,6	21,2	21,1	21,1

Source : Insee, Répertoire des entreprises et des établissements⁴ (Sirene) en 2021

Taille des établissements



Source : Insee, Répertoire des entreprises et des établissements⁴ (Sirene) au 31/12/2020

¹ : À l'exception des automobiles et des motocycles

² : Services aux entreprises

³ : Services aux particuliers

⁴ : Établissements du champ marchand non agricole

⁵ : Y compris inconnu et non enregistré

Signes conventionnels utilisés

s : secret statistique (y compris entre indicateurs et entre zones géographiques)

nd : donnée non disponible ou non diffusable

/// : donnée non calculable (ex. pas d'EPCI 2015)