

## Tissu économique

### Zone étudiée

QP Bagatelle (QP974044)

### Zones de comparaison

Commune 2022 : Sainte-Suzanne

EPCI 2015 : CA Intercommunale du Nord de la Réunion (Cinor)

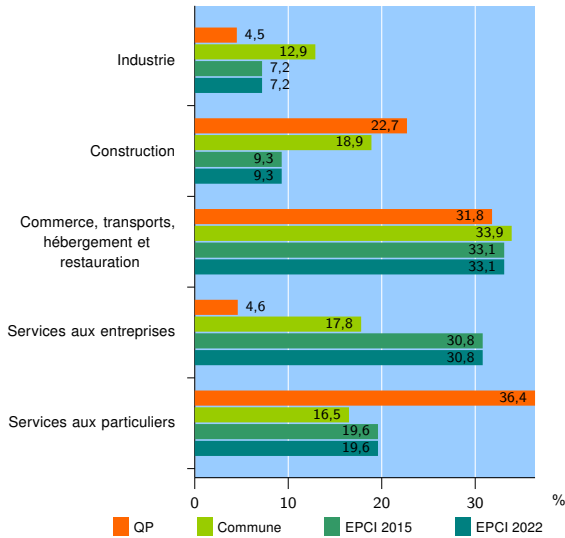
EPCI 2022 : CA Intercommunale du Nord de la Réunion (CINOR)

### Activité des établissements

	QP	Commune	EPCI 2015	EPCI 2022
<b>Nombre d'établissements</b>	<b>22</b>	<b>1 385</b>	<b>19 229</b>	<b>19 229</b>
Industrie	1	179	1 393	1 393
Construction	5	261	1 785	1 785
Commerce, transports, hébergement et restauration	7	470	6 362	6 362
Dont : commerce de gros <sup>1</sup>	1	67	1 321	1 321
commerce de détail <sup>1</sup>	2	185	2 542	2 542
Services aux entreprises	1	246	5 916	5 916
Services aux particuliers	8	229	3 773	3 773
Dont : enseignement, santé et action sociale	7	149	2 546	2 546

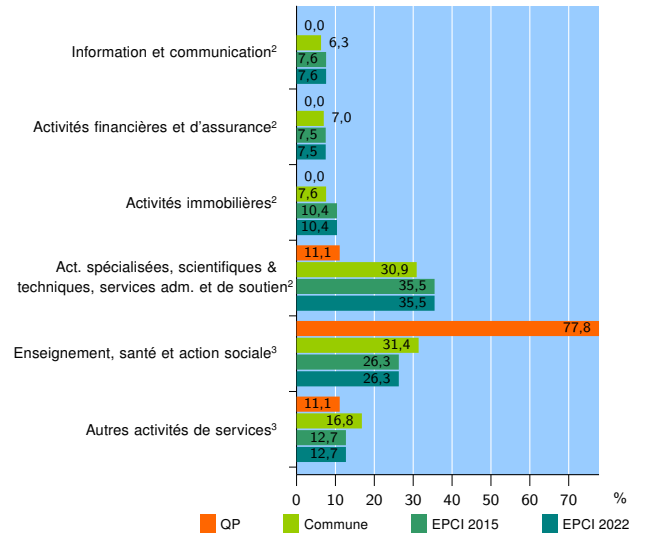
Source : Insee, Répertoire des entreprises et des établissements<sup>4</sup> (Sirene) au 31/12/2020

### Activité des établissements



Source : Insee, Répertoire des entreprises et des établissements<sup>4</sup> (Sirene) au 31/12/2020

### Activité des établissements de service



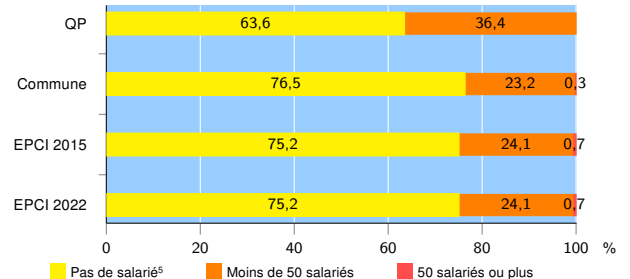
Source : Insee, Répertoire des entreprises et des établissements<sup>4</sup> (Sirene) au 31/12/2020

### Démographie d'établissements

	QP	Commune	EPCI 2015	EPCI 2022
<b>Créations et transferts d'établissements</b>	<b>9</b>	<b>334</b>	<b>3 933</b>	<b>3 933</b>
Part des transferts (%)	0,0	14,7	18,8	18,8
Part des créations (%)	100,0	85,3	81,2	81,2
Part de micro-entrepreneurs parmi les créations d'établissements (%)	77,8	54,4	52,3	52,3
<b>Taux de créations et transferts (%)</b>	<b>40,9</b>	<b>24,1</b>	<b>20,5</b>	<b>20,5</b>

Source : Insee, Répertoire des entreprises et des établissements<sup>4</sup> (Sirene) en 2021

### Taille des établissements



Source : Insee, Répertoire des entreprises et des établissements<sup>4</sup> (Sirene) au 31/12/2020

<sup>1</sup> : À l'exception des automobiles et des motocycles

<sup>2</sup> : Services aux entreprises

<sup>3</sup> : Services aux particuliers

<sup>4</sup> : Établissements du champ marchand non agricole

<sup>5</sup> : Y compris inconnu et non enregistré

### Signes conventionnels utilisés

s : secret statistique (y compris entre indicateurs et entre zones géographiques)

nd : donnée non disponible ou non diffusable

/// : donnée non calculable (ex. pas d'EPCI 2015)