

## Tissu économique

### Zone étudiée

QP Bel Air Centre Ville Village Desprez (QP974043)

### Zones de comparaison

Commune 2019 : Sainte-Suzanne

EPCI 2015 : CA Intercommunale du Nord de la Réunion (Cinor)

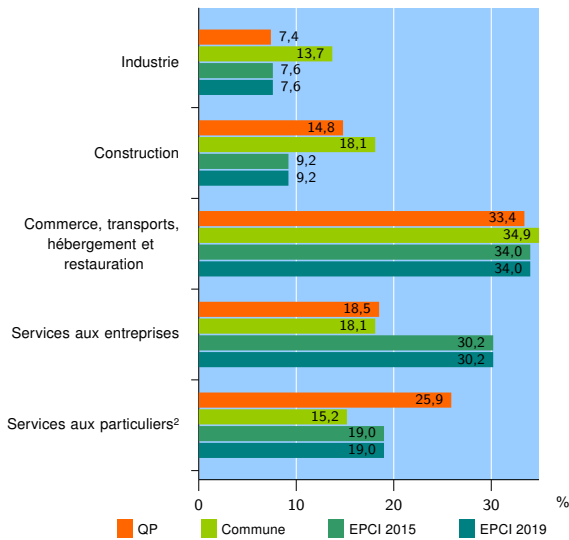
EPCI 2019 : CA Intercommunale du Nord de la Réunion (CINOR)

### Activité des établissements

	QP	Commune	EPCI 2015	EPCI 2019
<b>Nombre d'établissements</b>	<b>27</b>	<b>1 157</b>	<b>16 684</b>	<b>16 684</b>
Industrie	2	158	1 264	1 264
Construction	4	210	1 543	1 543
Commerce, transports, hébergement et restauration	9	404	5 670	5 670
Dont : commerce de gros <sup>1</sup>	0	60	1 245	1 245
commerce de détail <sup>1</sup>	5	170	2 350	2 350
Services aux entreprises	5	209	5 045	5 045
Services aux particuliers <sup>2</sup>	7	176	3 162	3 162
Dont : enseignement, santé et action sociale	4	111	2 183	2 183

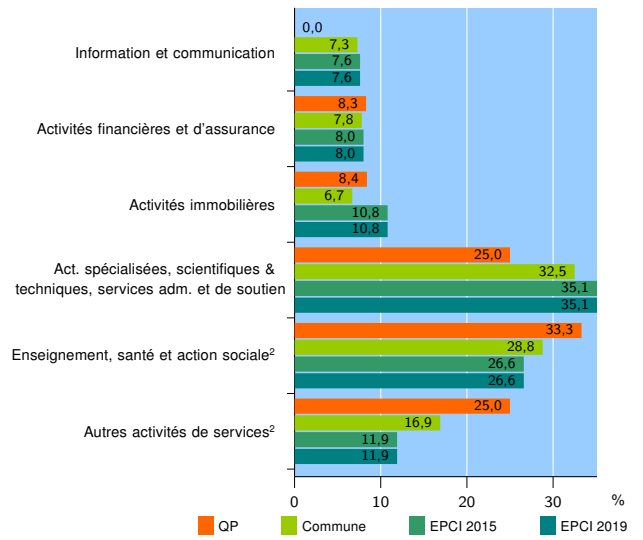
Source : Insee, Répertoire des entreprises et des établissements<sup>3</sup> (Sirene) au 31/12/2017

### Activité des établissements



Source : Insee, Répertoire des entreprises et des établissements<sup>3</sup> (Sirene) au 31/12/2017

### Activité des établissements de service



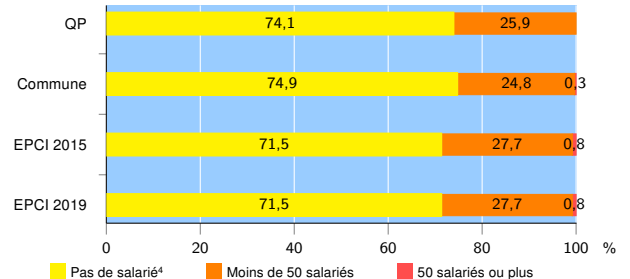
Source : Insee, Répertoire des entreprises et des établissements<sup>3</sup> (Sirene) au 31/12/2017

### Démographie d'établissements

	QP	Commune	EPCI 2015	EPCI 2019
<b>Créations et transferts d'établissements</b>	<b>9</b>	<b>197</b>	<b>2 514</b>	<b>2 514</b>
Part des transferts (%)	11,1	16,8	27,9	27,9
Part des créations (%)	88,9	83,2	72,1	72,1
Part de micro-entrepreneurs parmi les créations d'établissements (%)	s	28,7	36,4	36,4
<b>Taux de créations et transferts (%)</b>	<b>33,3</b>	<b>17,0</b>	<b>15,1</b>	<b>15,1</b>

Source : Insee, Répertoire des entreprises et des établissements<sup>3</sup> (Sirene) en 2018

### Taille des établissements



Source : Insee, Répertoire des entreprises et des établissements<sup>3</sup> (Sirene) au 31/12/2017

<sup>1</sup> : À l'exception des automobiles et des motocycles

<sup>2</sup> : Les services aux particuliers sont composés de l'enseignement, santé et action sociale ainsi que des autres activités de service

<sup>3</sup> : Établissements du champ marchand non agricole

<sup>4</sup> : Y compris inconnu et non enregistré

### Signes conventionnels utilisés

s : secret statistique (y compris entre indicateurs et entre zones géographiques)  
nd : données non disponibles ou non diffusables (ex. mauvaise qualité de géolocalisation)  
/// : absence de résultat due à la nature des choses (ex. pas d'EPCI 2015)