

## Zone étudiée

QP Périphérie Du Centre Ville (QP974042)

## Zones de comparaison

Commune : Saint-Paul

EPCI 2015 : CA Territoire de la Côte Ouest (Tco)

EPCI 2017 : CA Territoire de la Côte Ouest (Tco)

## Premier degré

### Écoles

	QP	Commune	EPCI 2015	EPCI 2017
Nombre d'écoles maternelles <sup>1</sup>	0	20	55	55
<i>dont en Rep</i>	0	7	13	13
<i>dont en Rep+</i>	0	7	20	20
<i>dont privées</i>	0	0	0	0
Nombre d'écoles élémentaires <sup>1</sup>	1	48	97	97
<i>dont en Rep</i>	0	11	19	19
<i>dont en Rep+</i>	0	14	26	26
<i>dont privées</i>	1	5	6	6

<sup>1</sup>Les écoles concernées par le QP sont celles situées dans ou à moins de 100 mètres du QP

Note de lecture : 20 écoles maternelles sont situées dans la commune dans laquelle se situe le QP.

Source : Insee - Base Permanente des Équipements - 2015 (traitements à partir de la Base Centrale des Établissements de la Depp)

### Écoliers (lieu où est située l'école)

	QP	Commune	EPCI 2015	EPCI 2017
Nombre d'écoliers	228	14 009	29 680	29 680
<i>dont en école maternelle<sup>2</sup></i>	///	2 371	6 711	6 711
<i>dont moins de 3 ans</i>	s	307	501	501

<sup>2</sup>Les écoles maternelles n'ont que des élèves de niveau maternelle, les écoles élémentaires ont des élèves de niveau élémentaire mais peuvent aussi avoir des élèves de niveau maternelle. Les effectifs maternelle ne sont donc pas complètement exhaustifs (il s'agit uniquement des élèves scolarisés dans une école « strictement » maternelle).

Note de lecture : 14 009 écoliers sont scolarisés dans une école située dans la commune dans laquelle se situe le QP. Parmi ces élèves, 2 371 fréquentent une école maternelle.

Source : Ministère de l'Éducation Nationale, Depp - 2015

## Second degré : les formations au collège

### Établissements

	QP	Commune	EPCI 2015	EPCI 2017
Nombre de collèges <sup>3</sup>	2	9	20	20
<i>dont en Rep</i>	1	3	6	6
<i>dont en Rep+</i>	0	2	5	5
<i>dont privées</i>	0	1	1	1

<sup>3</sup>Les collèges concernés par le QP sont ceux situés dans ou à moins de 300 mètres du QP.

Note de lecture : 9 collèges sont situés dans la commune dans laquelle se situe le QP.

Source : Insee - Base Permanente des Équipements - 2015 (traitements à partir de la Base Centrale des établissements de la Depp)

### Élèves (lieu de résidence de l'élève)

	QP	Commune	EPCI 2015	EPCI 2017
Nombre d'élèves scolarisés dans une formation au collège	107	7 331	15 267	15 267
<i>dont filles</i>	49	3 557	7 470	7 470
<i>dont boursiers</i>	70	3 159	6 099	6 099
<i>dont en Rep</i>	99	1 917	3 544	3 544
<i>dont en Rep+</i>	s	1 794	3 835	3 835
<i>dont en établissement privé</i>	s	643	822	822
<i>dont SEGPA, ULIS, UPE2A, 3<sup>e</sup> prépa-pro</i>	11	482	1 164	1 164

Note de lecture : À la rentrée 2015, 7 331 élèves inscrits dans une formation de niveau collège résident dans la commune dans laquelle se situe le QP.

Source : Ministère de l'Éducation Nationale, Depp - 2015

Les deux tableaux suivants concernent les collégiens hors SEGPA, ULIS, UPE2A et troisième préparatoire aux formations professionnelles

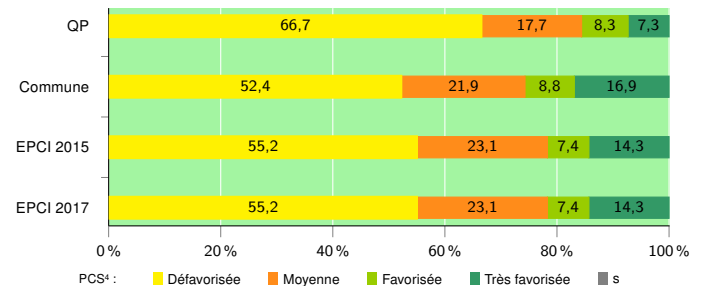
### Retard scolaire dans les formations collège (lieu de résidence de l'élève)

	QP	Commune	EPCI 2015	EPCI 2017
Taux de retard à l'entrée en 6 <sup>e</sup> (%)	33,3	12,3	12,9	12,9
Taux de retard des filles, parmi les filles à l'entrée en 6 <sup>e</sup> (%)	s	8,2	10,0	10,0
Taux de retard à l'entrée en 3 <sup>e</sup> (%)	s	15,4	15,9	15,9
Taux de retard des filles, parmi les filles à l'entrée en 3 <sup>e</sup> (%)	s	10,4	10,8	10,8

Note de lecture : À la rentrée 2015, parmi l'ensemble des collégiens résidant dans la commune dans laquelle se situe le QP (hors SEGPA, ULIS, UPE2A, 3<sup>e</sup> prépa-pro), 12,3 % sont en retard à l'entrée en sixième. Pour les seules collégiennes de cette commune, le taux de retard est 8,2 %.

Source : Ministère de l'Éducation Nationale, Depp - 2015

### Répartition des élèves inscrits dans une formation au collège selon leur milieu social et leur lieu de résidence

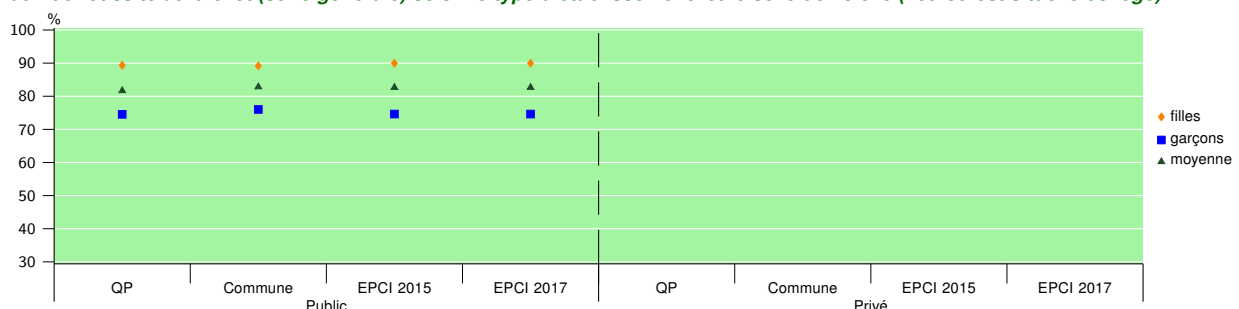


<sup>4</sup>La PCS désigne la nomenclature des professions et catégories socioprofessionnelles.

Note de lecture : À la rentrée 2015, parmi l'ensemble des collégiens résidant dans la commune dans laquelle se situe le QP (hors SEGPA, ULIS, UPE2A, 3<sup>e</sup> prépa-pro), 52,4 % sont issus d'un milieu social défavorisé.

Source : Ministère de l'Éducation Nationale, Depp - 2015

### Taux de réussite au brevet (série générale) selon le type d'établissement<sup>5</sup> et le sexe de l'élève (lieu où est situé le collège)



<sup>5</sup>Les collèges concernés par le QP sont ceux situés dans ou à moins de 300 mètres du QP.

Note de lecture : À la session 2016, le taux de réussite au DNB est de 82,8 % pour les collèges publics situés dans la commune dans laquelle se situe le QP.

Source : Ministère de l'Éducation Nationale, Depp - 2015

## Zone étudiée

QP Périphérie Du Centre Ville (QP974042)

## Zones de comparaison

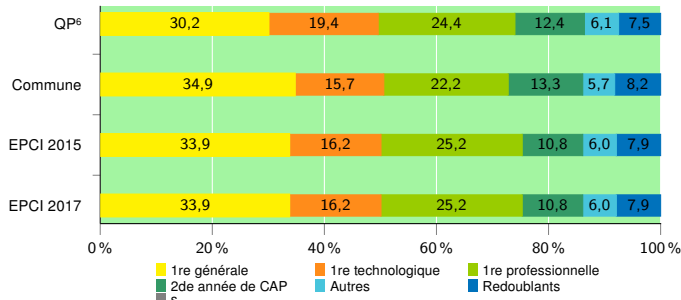
Commune : Saint-Paul

EPCI 2015 : CA Territoire de la Côte Ouest (Tco)

EPCI 2017 : CA Territoire de la Côte Ouest (Tco)

## Second degré : parcours à l'issue du collège

### Orientation des élèves scolarisés deux ans après la troisième (lieu où est situé l'établissement de scolarisation en troisième)



<sup>6</sup>Note de lecture : 34,9 % des élèves qui sont scolarisés en troisième à la rentrée 2013 au sein d'un collège situé dans la commune dans laquelle se situe le QP se retrouvent en première générale à la rentrée 2015.  
Source : Ministère de l'Éducation Nationale, Depp - 2015

### Scolarisation (lieu de résidence)

	QP	Commune	EPCI 2015	EPCI 2017
Part des 16 à 24 ans non scolarisés <sup>5</sup> (%)	nd	53,4	54,0	54,0

<sup>5</sup>Pour des raisons liées aux estimations du recensement à l'infra-communal, seule la tranche d'âge 16-24 ans est disponible. En cela, l'indicateur diffère de celui habituellement utilisé par la Depp pour le calcul des non scolarisés (16-25 ans).

Note de lecture : Parmi les jeunes de 16 à 24 ans résidant dans la commune, 53,4 % sont non scolarisés.  
Source : Insee, Recensement de la Population 2010, Estimation démographiques 2010

### Centre de formation d'apprentis (CFA)

	Commune	EPCI 2015	EPCI 2017
Nombre de centres de formation d'apprentis (y compris agriculture)	3	7	7
dont privés	2	4	4

Note de lecture : La commune dans laquelle se situe le QP compte 3 CFA.  
Source : Insee - Base Permanente des Équipements - 2015

## Second degré : les formations au lycée

### Établissements

	Commune	EPCI 2015	EPCI 2017
Nombre de lycées	6	11	11
Nombre de lycées d'enseignement général et technologique <sup>7</sup>	5	9	9
dont privés	1	1	1
Nombre de lycées d'enseignement professionnel	1	2	2
dont privés	0	0	0

<sup>7</sup>Les lycées généraux et technologiques incluent les lycées polyvalents  
Note de lecture : La commune dans laquelle se situe le QP compte 6 lycée(s) d'enseignement général et technologique.  
Source : Insee - Base Permanente des Équipements - 2015 (traitements à partir de la Base Centrale des Établissements de la Depp)

### Élèves (lieu de résidence de l'élève)

	QP	Commune	EPCI 2015	EPCI 2017
Élèves scolarisés dans une formation générale ou technologique des lycées	38	2 975	5 977	5 977
dont filles	20	1 647	3 392	3 392
dont boursiers	s	457	1 138	1 138
dont en établissement privé	s	310	397	397
Nombre d'élèves scolarisés dans une formation professionnelle des lycées	22	1 168	2 788	2 788
dont filles	7	540	1 287	1 287

Note de lecture : Parmi les élèves résidant dans la commune dans laquelle se situe le QP, 2 975 sont scolarisés dans une formation générale et technologique en lycée.  
Source : Ministère de l'Éducation Nationale, Depp - 2015

### Retard scolaire dans les formations générales ou technologiques en lycées (lieu de résidence de l'élève)

	QP	Commune	EPCI 2015	EPCI 2017
Taux de retard à l'entrée en 2 <sup>de</sup> (%)	s	8,5	7,7	7,7
Taux de retard des filles, parmi les filles à l'entrée en 2 <sup>de</sup> (%)	s	5,5	6,5	6,5
Taux de retard à l'entrée en terminale (%)	s	17,8	19,8	19,8
Taux de retard des filles, parmi les filles à l'entrée en 2 <sup>de</sup> (%)	s	15,3	17,6	17,6

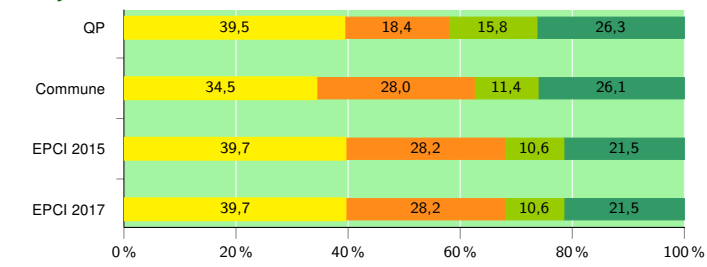
Note de lecture : Parmi les élèves résidant dans la commune dans laquelle se situe le QP, 8,5 % sont en retard à l'entrée en seconde générale et technologique.  
Source : Ministère de l'Éducation Nationale, Depp - 2015

### Retard scolaire dans les formations professionnelles en lycées (lieu de résidence de l'élève)

	QP	Commune	EPCI 2015	EPCI 2017
Taux de retard à l'entrée en 2 <sup>de</sup> (%)	s	36,8	38,1	38,1
Taux de retard des filles, parmi les filles à l'entrée en 2 <sup>de</sup> (%)	s	37,1	36,0	36,0
Taux de retard à l'entrée en terminale (%)	s	48,5	43,9	43,9
Taux de retard des filles, parmi les filles à l'entrée en 2 <sup>de</sup> (%)	s	48,6	41,9	41,9

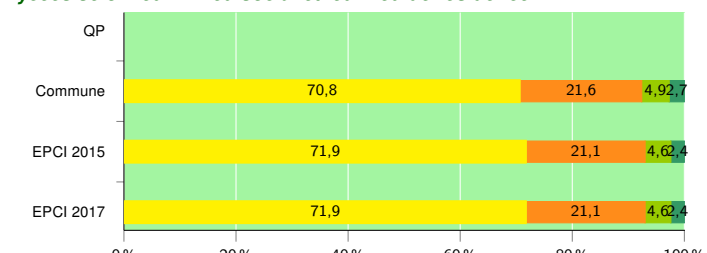
Note de lecture : Parmi les élèves résidant dans la commune dans laquelle se situe le QP, 36,8 % sont en retard à l'entrée en seconde professionnelle.  
Source : Ministère de l'Éducation Nationale, Depp - 2015

### Répartition des élèves inscrits dans une formation générale ou technologique des lycées selon leur milieu social et leur lieu de résidence



PCS<sup>1</sup> : Défavorisée Moyenne Favorisée Très favorisée s  
Note de lecture : Dans la commune dans laquelle se situe le QP, 34,5 % des élèves scolarisés dans une formation générale et technologique en lycée sont enfants d'ouvriers ou d'inactifs (PCS défavorisée).  
Source : Ministère de l'Éducation Nationale, Depp - 2015

### Répartition des élèves inscrits dans une formation professionnelle des lycées selon leur milieu social et leur lieu de résidence



PCS<sup>1</sup> : Défavorisée Moyenne Favorisée Très favorisée s  
Note de lecture : Dans la commune dans laquelle se situe le QP, 70,8 % des élèves scolarisés dans une formation générale et technologique en lycée sont enfants d'ouvriers ou d'inactifs (PCS défavorisée).  
Source : Ministère de l'Éducation Nationale, Depp - 2015

### Signes conventionnels utilisés

s : secret statistique (y compris entre indicateurs et entre zones géographiques)  
nd : données non disponibles ou non diffusables (ex. mauvaise qualité de géolocalisation)  
/// : absence de résultat due à la nature des choses (ex. pas d'EPCI 2015)