

Tissu économique

Zone étudiée

QP Moufia Les Hauts (QP974035)

Zones de comparaison

Commune 2020 : Saint-Denis

EPCI 2015 : CA Intercommunale du Nord de la Réunion (Cinor)

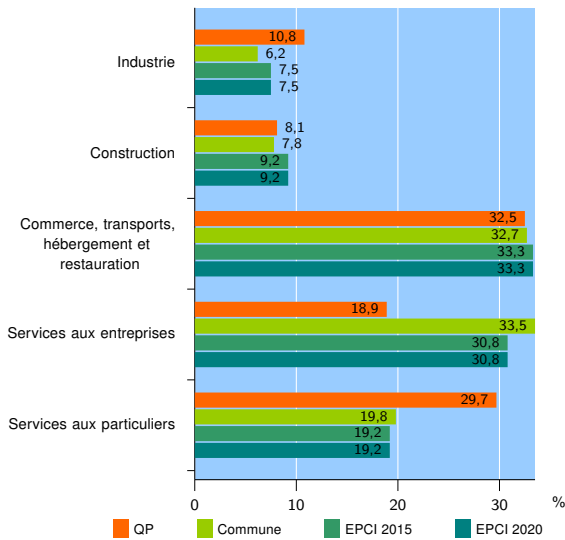
EPCI 2020 : CA Intercommunale du Nord de la Réunion (CINOR)

Activité des établissements

| | QP | Commune | EPCI 2015 | EPCI 2020 |
|---------------------------------------------------|-----------|---------------|---------------|---------------|
| Nombre d'établissements | 37 | 13 658 | 17 423 | 17 423 |
| Industrie | 4 | 845 | 1 302 | 1 302 |
| Construction | 3 | 1 067 | 1 605 | 1 605 |
| Commerce, transports, hébergement et restauration | 12 | 4 461 | 5 810 | 5 810 |
| Dont : commerce de gros ¹ | 1 | 1 012 | 1 253 | 1 253 |
| commerce de détail ¹ | 8 | 1 914 | 2 407 | 2 407 |
| Services aux entreprises | 7 | 4 573 | 5 362 | 5 362 |
| Services aux particuliers | 11 | 2 712 | 3 344 | 3 344 |
| Dont : enseignement, santé et action sociale | 9 | 1 885 | 2 314 | 2 314 |

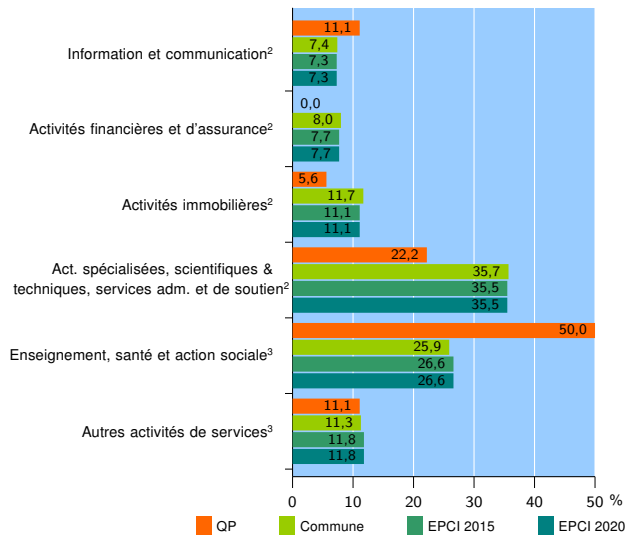
Source : Insee, Répertoire des entreprises et des établissements⁴ (Sirene) au 31/12/2018

Activité des établissements



Source : Insee, Répertoire des entreprises et des établissements⁴ (Sirene) au 31/12/2018

Activité des établissements de service



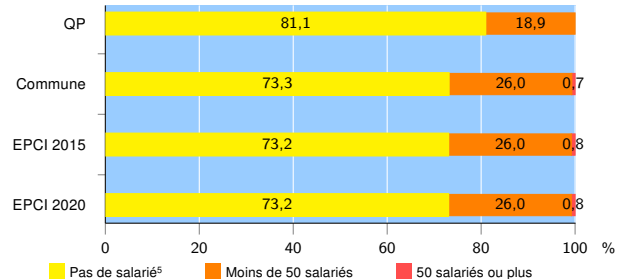
Source : Insee, Répertoire des entreprises et des établissements⁴ (Sirene) au 31/12/2018

Démographie d'établissements

| | QP | Commune | EPCI 2015 | EPCI 2020 |
|----------------------------------------------------------------------|-------------|--------------|--------------|--------------|
| Créations et transferts d'établissements | 9 | 1 968 | 2 620 | 2 620 |
| Part des transferts (%) | 33,3 | 25,2 | 24,7 | 24,7 |
| Part des créations (%) | 66,7 | 74,8 | 75,3 | 75,3 |
| Part de micro-entrepreneurs parmi les créations d'établissements (%) | 83,3 | 42,8 | 42,0 | 42,0 |
| Taux de créations et transferts (%) | 24,3 | 14,4 | 15,0 | 15,0 |

Source : Insee, Répertoire des entreprises et des établissements⁴ (Sirene) en 2019

Taille des établissements



Source : Insee, Répertoire des entreprises et des établissements⁴ (Sirene) au 31/12/2018

¹ : À l'exception des automobiles et des motocycles

² : Services aux entreprises

³ : Services aux particuliers

⁴ : Établissements du champ marchand non agricole

⁵ : Y compris inconnu et non enregistré

Signes conventionnels utilisés

s : secret statistique (y compris entre indicateurs et entre zones géographiques)

nd : données non disponibles ou non diffusables (ex. mauvaise qualité de géolocalisation)

/// : absence de résultat due à la nature des choses (ex. pas d'EPCI 2015)