

## Tissu économique

### Zone étudiée

QP La Source - Bellepierre (QP974030)

### Zones de comparaison

Commune 2015 : Saint-Denis

EPCI 2015 : CA Intercommunale du Nord de la Réunion (Cinor)

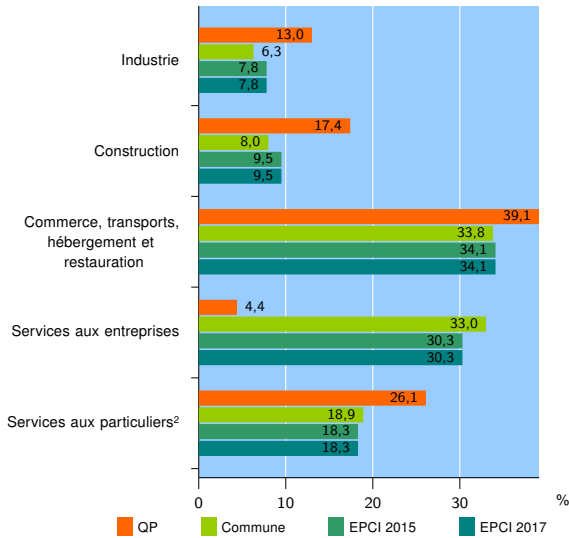
EPCI 2017 : CA Intercommunale du Nord de la Réunion (Cinor)

### Activité des établissements

	QP	Commune	EPCI 2015	EPCI 2017
<b>Nombre d'établissements</b>	<b>23</b>	<b>12 114</b>	<b>15 244</b>	<b>15 244</b>
Industrie	3	771	1 195	1 195
Construction	4	965	1 447	1 447
Commerce, transports, hébergement et restauration	9	4 093	5 203	5 203
Dont : commerce de gros <sup>1</sup>	1	929	1 115	1 115
commerce de détail <sup>1</sup>	6	1 816	2 220	2 220
Services aux entreprises	1	3 998	4 618	4 618
Services aux particuliers <sup>2</sup>	6	2 287	2 781	2 781
Dont : enseignement, santé et action sociale	2	1 571	1 909	1 909

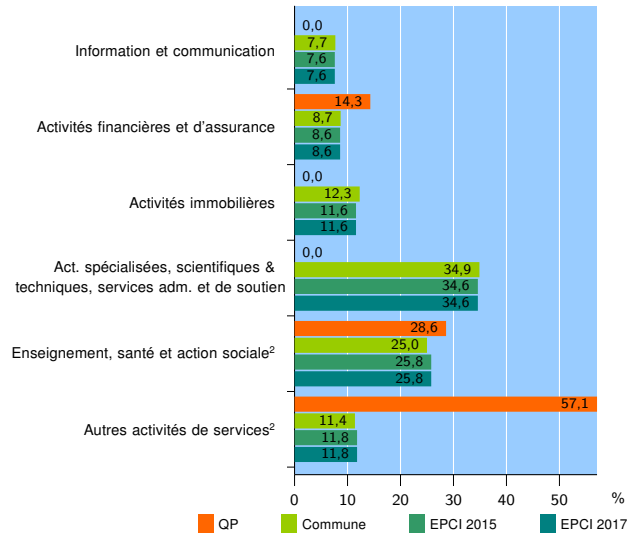
Source : Insee, Répertoire des entreprises et des établissements<sup>3</sup> (Sirene) au 31/12/2015

### Activité des établissements



Source : Insee, Répertoire des entreprises et des établissements<sup>3</sup> (Sirene) au 31/12/2015

### Activité des établissements de service



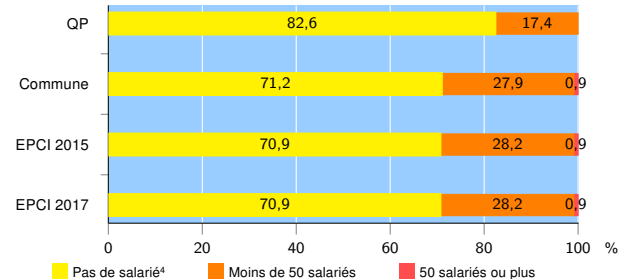
Source : Insee, Répertoire des entreprises et des établissements<sup>3</sup> (Sirene) au 31/12/2015

### Démographie d'établissements

	QP	Commune	EPCI 2015	EPCI 2017
<b>Créations et transferts d'établissements</b>	<b>4</b>	<b>1 813</b>	<b>2 306</b>	<b>2 306</b>
Part des transferts (%)	25,0	25,2	24,2	24,2
Part des créations (%)	75,0	74,8	75,8	75,8
Part de micro-entrepreneurs parmi les créations d'établissements (%)	s	26,6	26,5	26,5
<b>Taux de créations et transferts (%)</b>	<b>17,4</b>	<b>15,0</b>	<b>15,1</b>	<b>15,1</b>

Source : Insee, Répertoire des entreprises et des établissements<sup>3</sup> (Sirene) en 2016

### Taille des établissements



Source : Insee, Répertoire des entreprises et des établissements<sup>3</sup> (Sirene) au 31/12/2015

<sup>1</sup> : À l'exception des automobiles et des motocycles

<sup>2</sup> : Les services aux particuliers sont composés de l'enseignement, santé et action sociale ainsi que des autres activités de service

<sup>3</sup> : Établissements du champ marchand non agricole

<sup>4</sup> : Y compris inconnu et non enregistré

### Signes conventionnels utilisés

s : secret statistique (y compris entre indicateurs et entre zones géographiques)  
nd : données non disponibles ou non diffusables (ex. mauvaise qualité de géolocalisation)  
/// : absence de résultat due à la nature des choses (ex. pas d'EPCI 2015)