

## Tissu économique

### Zone étudiée

QP Sainte-Anne (QP974024)

### Zones de comparaison

Commune 2015 : Saint-Benoît

EPCI 2015 : CA Intercommunale de la Réunion Est (Cirest)

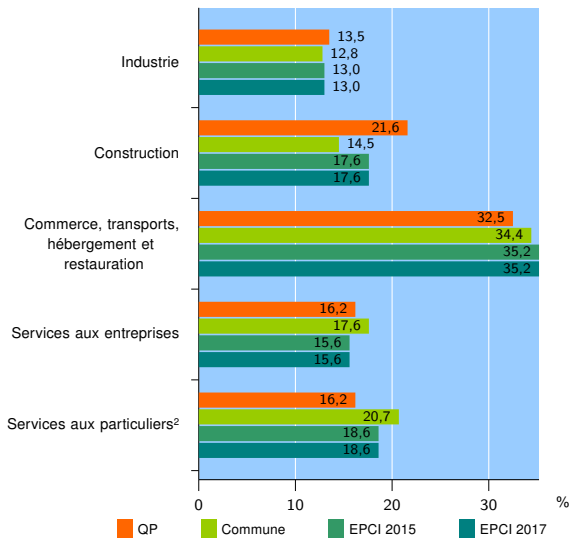
EPCI 2017 : CA Intercommunale de la Réunion Est (Cirest)

### Activité des établissements

	QP	Commune	EPCI 2015	EPCI 2017
<b>Nombre d'établissements</b>	<b>37</b>	<b>1 828</b>	<b>7 222</b>	<b>7 222</b>
Industrie	5	234	937	937
Construction	8	265	1 273	1 273
Commerce, transports, hébergement et restauration	12	629	2 542	2 542
Dont : commerce de gros <sup>1</sup>	4	83	362	362
commerce de détail <sup>1</sup>	4	296	1 158	1 158
Services aux entreprises	6	322	1 129	1 129
Services aux particuliers <sup>2</sup>	6	378	1 341	1 341
Dont : enseignement, santé et action sociale	4	274	941	941

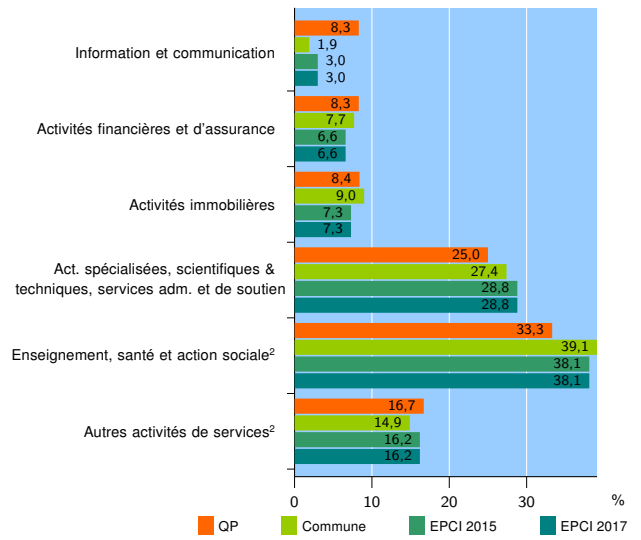
Source : Insee, Répertoire des entreprises et des établissements<sup>3</sup> (Sirene) au 31/12/2015

### Activité des établissements



Source : Insee, Répertoire des entreprises et des établissements<sup>3</sup> (Sirene) au 31/12/2015

### Activité des établissements de service



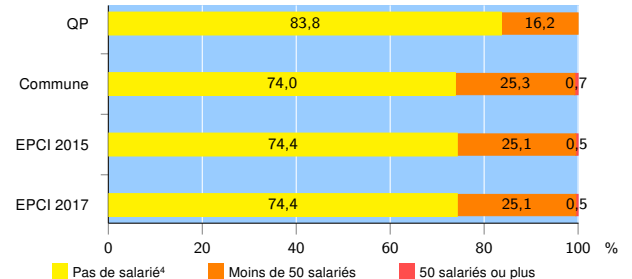
Source : Insee, Répertoire des entreprises et des établissements<sup>3</sup> (Sirene) au 31/12/2015

### Démographie d'établissements

	QP	Commune	EPCI 2015	EPCI 2017
<b>Créations et transferts d'établissements</b>	<b>10</b>	<b>251</b>	<b>1 027</b>	<b>1 027</b>
Part des transferts (%)	20,0	17,9	19,4	19,4
Part des créations (%)	80,0	82,1	80,6	80,6
Part de micro-entrepreneurs parmi les créations d'établissements (%)	s	26,7	22,8	22,8
<b>Taux de créations et transferts (%)</b>	<b>27,0</b>	<b>13,7</b>	<b>14,2</b>	<b>14,2</b>

Source : Insee, Répertoire des entreprises et des établissements<sup>3</sup> (Sirene) en 2016

### Taille des établissements



Source : Insee, Répertoire des entreprises et des établissements<sup>3</sup> (Sirene) au 31/12/2015

<sup>1</sup> : À l'exception des automobiles et des motocycles

<sup>2</sup> : Les services aux particuliers sont composés de l'enseignement, santé et action sociale ainsi que des autres activités de service

<sup>3</sup> : Établissements du champ marchand non agricole

<sup>4</sup> : Y compris inconnu et non enregistré

### Signes conventionnels utilisés

s : secret statistique (y compris entre indicateurs et entre zones géographiques)

nd : données non disponibles ou non diffusables (ex. mauvaise qualité de géolocalisation)

/// : absence de résultat due à la nature des choses (ex. pas d'EPCI 2015)