

## Tissu économique

### Zone étudiée

QP Coeur De Saint-Laurent (QP974019)

### Zones de comparaison

Commune 2015 : La Possession

EPCI 2015 : CA Territoire de la Côte Ouest (Tco)

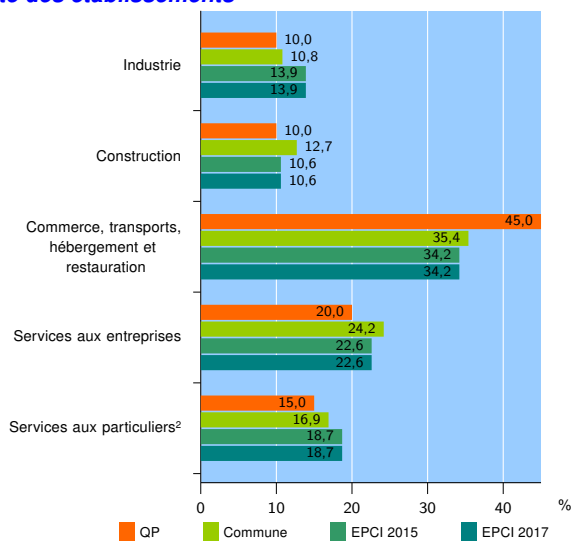
EPCI 2017 : CA Territoire de la Côte Ouest (Tco)

### Activité des établissements

	QP	Commune	EPCI 2015	EPCI 2017
<b>Nombre d'établissements</b>	<b>20</b>	<b>2 026</b>	<b>16 860</b>	<b>16 860</b>
Industrie	2	219	2 350	2 350
Construction	2	258	1 786	1 786
Commerce, transports, hébergement et restauration	9	716	5 768	5 768
Dont : commerce de gros <sup>1</sup>	4	186	1 201	1 201
commerce de détail <sup>1</sup>	5	222	2 314	2 314
Services aux entreprises	4	490	3 801	3 801
Services aux particuliers <sup>2</sup>	3	343	3 155	3 155
Dont : enseignement, santé et action sociale	1	238	2 299	2 299

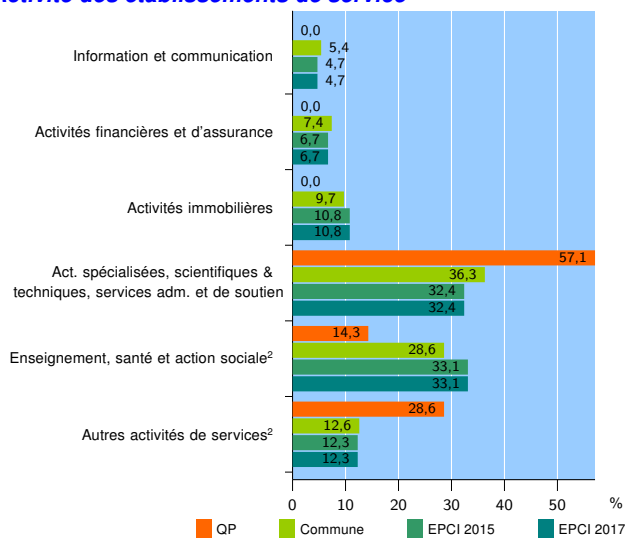
Source : Insee, Répertoire des entreprises et des établissements<sup>3</sup> (Sirene) au 31/12/2015

### Activité des établissements



Source : Insee, Répertoire des entreprises et des établissements<sup>3</sup> (Sirene) au 31/12/2015

### Activité des établissements de service



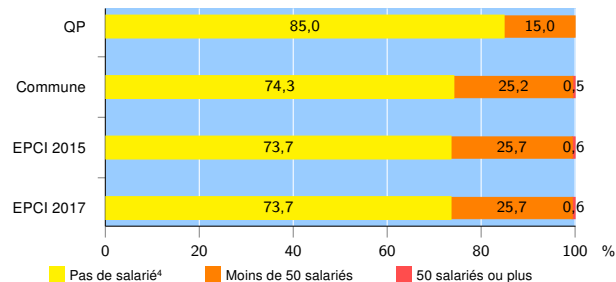
Source : Insee, Répertoire des entreprises et des établissements<sup>3</sup> (Sirene) au 31/12/2015

### Démographie d'établissements

	QP	Commune	EPCI 2015	EPCI 2017
<b>Créations et transferts d'établissements</b>	<b>2</b>	<b>339</b>	<b>2 632</b>	<b>2 632</b>
Part des transferts (%)	0,0	22,1	24,5	24,5
Part des créations (%)	100,0	77,9	75,5	75,5
Part de micro-entrepreneurs parmi les créations d'établissements (%)	s	29,5	27,0	27,0
<b>Taux de créations et transferts (%)</b>	<b>10,0</b>	<b>16,7</b>	<b>15,6</b>	<b>15,6</b>

Source : Insee, Répertoire des entreprises et des établissements<sup>3</sup> (Sirene) en 2016

### Taille des établissements



Source : Insee, Répertoire des entreprises et des établissements<sup>3</sup> (Sirene) au 31/12/2015

<sup>1</sup> : À l'exception des automobiles et des motocycles

<sup>2</sup> : Les services aux particuliers sont composés de l'enseignement, santé et action sociale ainsi que des autres activités de service

<sup>3</sup> : Établissements du champ marchand non agricole

<sup>4</sup> : Y compris inconnu et non enregistré

### Signes conventionnels utilisés

s : secret statistique (y compris entre indicateurs et entre zones géographiques)  
nd : données non disponibles ou non diffusables (ex. mauvaise qualité de géolocalisation)  
/// : absence de résultat due à la nature des choses (ex. pas d'EPCI 2015)