

Tissu économique

Zone étudiée

QP 1ère et 2ème Couronne (QP974018)

Zones de comparaison

Commune 2015 : Le Port

EPCI 2015 : CA Territoire de la Côte Ouest (Tco)

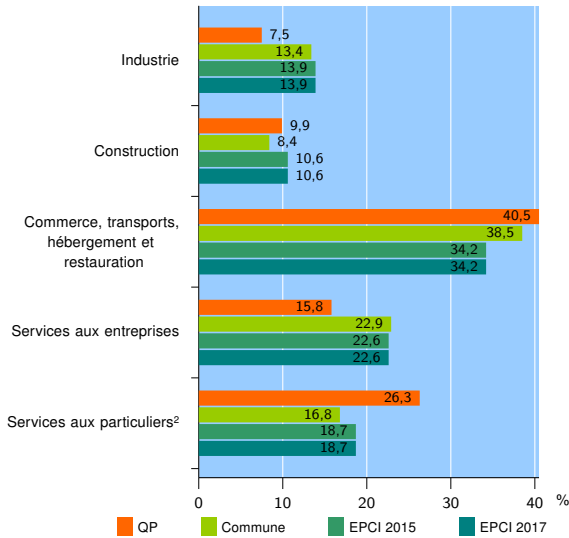
EPCI 2017 : CA Territoire de la Côte Ouest (Tco)

Activité des établissements

	QP	Commune	EPCI 2015	EPCI 2017
Nombre d'établissements	575	2 922	16 860	16 860
Industrie	43	392	2 350	2 350
Construction	57	247	1 786	1 786
Commerce, transports, hébergement et restauration	233	1 124	5 768	5 768
Dont : commerce de gros ¹	36	250	1 201	1 201
commerce de détail ¹	101	406	2 314	2 314
Services aux entreprises	91	668	3 801	3 801
Services aux particuliers ²	151	491	3 155	3 155
Dont : enseignement, santé et action sociale	110	372	2 299	2 299

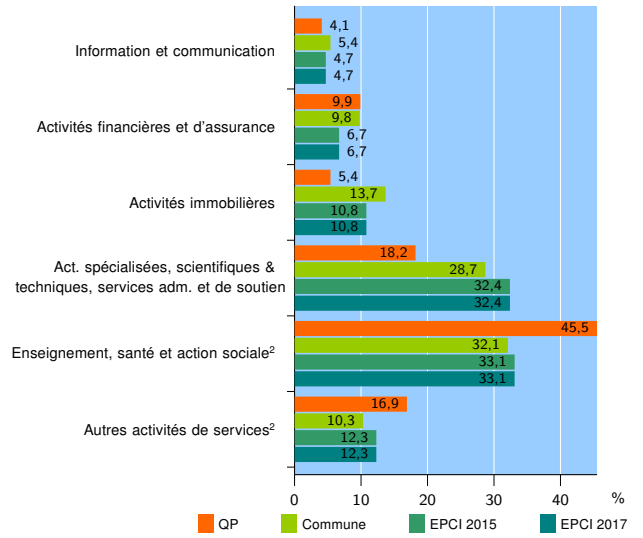
Source : Insee, Répertoire des entreprises et des établissements³ (Sirene) au 31/12/2015

Activité des établissements



Source : Insee, Répertoire des entreprises et des établissements³ (Sirene) au 31/12/2015

Activité des établissements de service



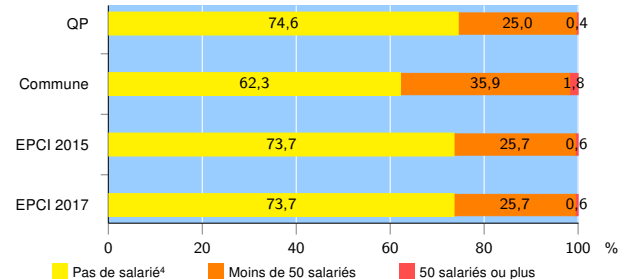
Source : Insee, Répertoire des entreprises et des établissements³ (Sirene) au 31/12/2015

Démographie d'établissements

	QP	Commune	EPCI 2015	EPCI 2017
Créations et transferts d'établissements	69	368	2 632	2 632
Part des transferts (%)	13,0	23,9	24,5	24,5
Part des créations (%)	87,0	76,1	75,5	75,5
Part de micro-entrepreneurs parmi les créations d'établissements (%)	26,7	14,6	27,0	27,0
Taux de créations et transferts (%)	12,0	12,6	15,6	15,6

Source : Insee, Répertoire des entreprises et des établissements³ (Sirene) en 2016

Taille des établissements



Source : Insee, Répertoire des entreprises et des établissements³ (Sirene) au 31/12/2015

¹ : À l'exception des automobiles et des motocycles

² : Les services aux particuliers sont composés de l'enseignement, santé et action sociale ainsi que des autres activités de service

³ : Établissements du champ marchand non agricole

⁴ : Y compris inconnu et non enregistré

Signes conventionnels utilisés

s : secret statistique (y compris entre indicateurs et entre zones géographiques)
nd : données non disponibles ou non diffusables (ex. mauvaise qualité de géolocalisation)
/// : absence de résultat due à la nature des choses (ex. pas d'EPCI 2015)