

Tissu économique

Zone étudiée

QP Condé - La Concession (QP974014)

Zones de comparaison

Commune 2015 : Saint-Pierre

EPCI 2015 : CA Civis (Communauté Intercommunale des Villes Solidaires)

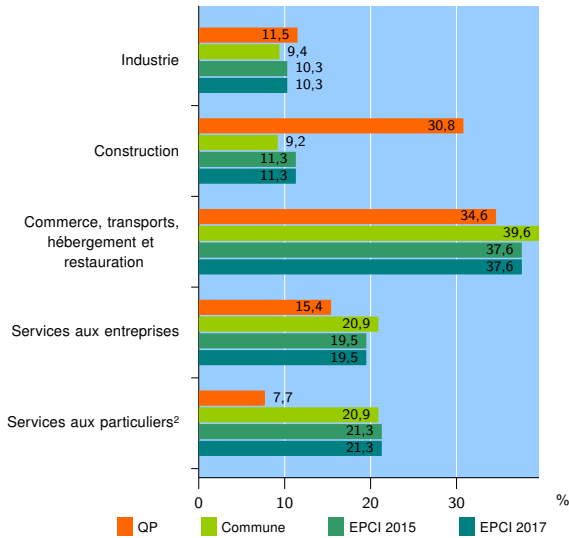
EPCI 2017 : CA Civis (Communauté Intercommunale des Villes Solidaires)

Activité des établissements

	QP	Commune	EPCI 2015	EPCI 2017
Nombre d'établissements	26	7 029	12 320	12 320
Industrie	3	662	1 268	1 268
Construction	8	648	1 393	1 393
Commerce, transports, hébergement et restauration	9	2 784	4 639	4 639
Dont : commerce de gros ¹	0	468	758	758
commerce de détail ¹	2	1 294	2 108	2 108
Services aux entreprises	4	1 468	2 399	2 399
Services aux particuliers ²	2	1 467	2 621	2 621
Dont : enseignement, santé et action sociale	0	1 042	1 867	1 867

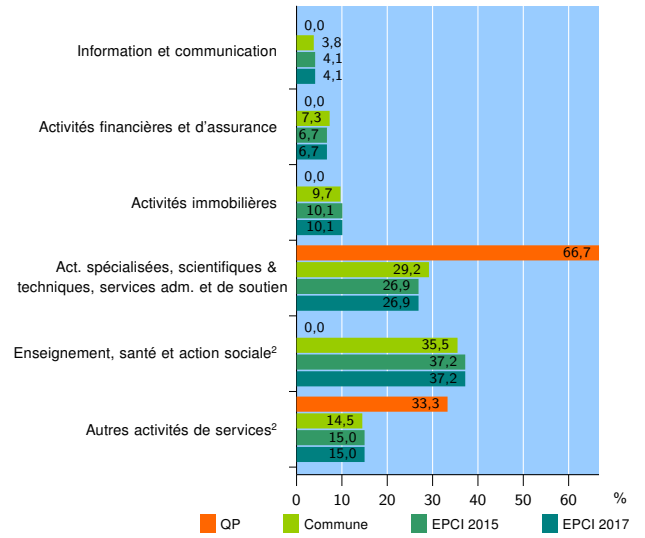
Source : Insee, Répertoire des entreprises et des établissements³ (Sirene) au 31/12/2015

Activité des établissements



Source : Insee, Répertoire des entreprises et des établissements³ (Sirene) au 31/12/2015

Activité des établissements de service



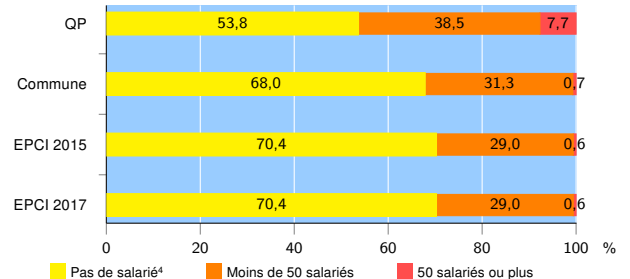
Source : Insee, Répertoire des entreprises et des établissements³ (Sirene) au 31/12/2015

Démographie d'établissements

	QP	Commune	EPCI 2015	EPCI 2017
Créations et transferts d'établissements	3	1 171	2 066	2 066
Part des transferts (%)	0,0	22,5	21,7	21,7
Part des créations (%)	100,0	77,5	78,3	78,3
Part de micro-entrepreneurs parmi les créations d'établissements (%)	s	23,5	26,1	26,1
Taux de créations et transferts (%)	11,5	16,7	16,8	16,8

Source : Insee, Répertoire des entreprises et des établissements³ (Sirene) en 2016

Taille des établissements



Source : Insee, Répertoire des entreprises et des établissements³ (Sirene) au 31/12/2015

¹ : À l'exception des automobiles et des motocycles

² : Les services aux particuliers sont composés de l'enseignement, santé et action sociale ainsi que des autres activités de service

³ : Établissements du champ marchand non agricole

⁴ : Y compris inconnu et non enregistré

Signes conventionnels utilisés

s : secret statistique (y compris entre indicateurs et entre zones géographiques)
nd : données non disponibles ou non diffusables (ex. mauvaise qualité de géolocalisation)
/// : absence de résultat due à la nature des choses (ex. pas d'EPCI 2015)