

Tissu économique

Zone étudiée

QP Ravine Blanche (QP974011)

Zones de comparaison

Commune 2014 : Saint-Pierre

EPCI 2015 : CA Civis (Communauté Intercommunale des Villes Solidaires)

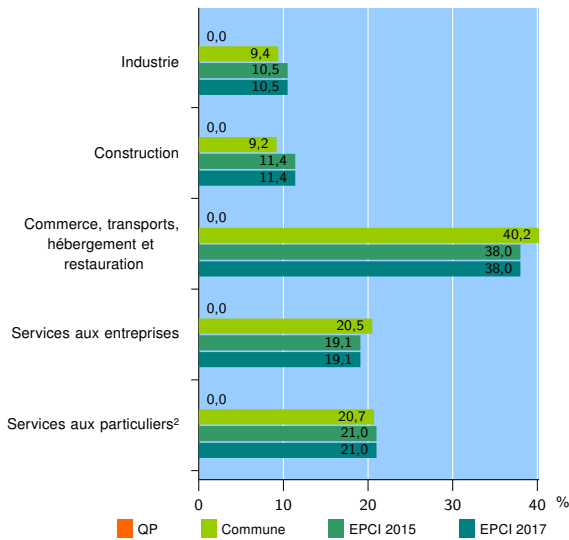
EPCI 2017 : CA Civis (Communauté Intercommunale des Villes Solidaires)

Activité des établissements

	QP	Commune	EPCI 2015	EPCI 2017
Nombre d'établissements	nd	6 725	11 914	11 914
Industrie	nd	634	1 255	1 255
Construction	nd	615	1 355	1 355
Commerce, transports, hébergement et restauration	nd	2 704	4 522	4 522
Dont : commerce de gros ¹	nd	472	760	760
commerce de détail ¹	nd	1 285	2 097	2 097
Services aux entreprises	nd	1 378	2 282	2 282
Services aux particuliers ²	nd	1 394	2 500	2 500
Dont : enseignement, santé et action sociale	nd	998	1 788	1 788

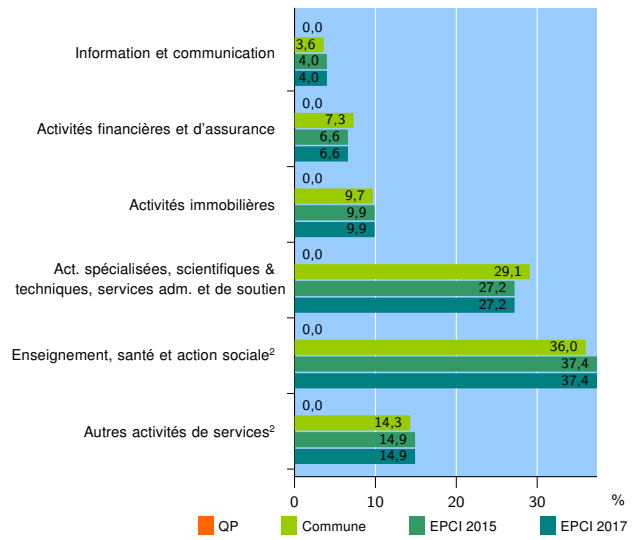
Source : Insee, Répertoire des entreprises et des établissements³ (Sirene) au 01/01/2015

Activité des établissements



Source : Insee, Répertoire des entreprises et des établissements³ (Sirene) au 01/01/2015

Activité des établissements de service



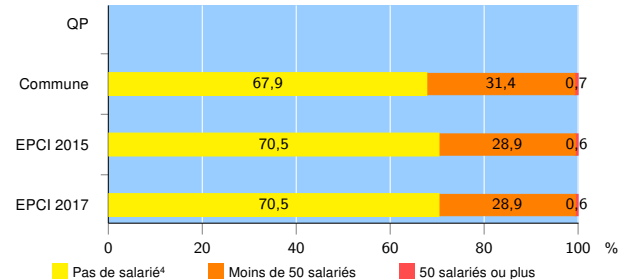
Source : Insee, Répertoire des entreprises et des établissements³ (Sirene) au 01/01/2015

Démographie d'établissements

	QP	Commune	EPCI 2015	EPCI 2017
Créations et transferts d'établissements	nd	1 179	2 023	2 023
Part des transferts (%)	nd	24,9	24,1	24,1
Part des créations (%)	nd	75,1	75,9	75,9
Part de micro-entrepreneurs parmi les créations d'établissements (%)	nd	24,5	26,6	26,6
Taux de créations et transferts (%)	nd	17,5	17,0	17,0

Source : Insee, Répertoire des entreprises et des établissements³ (Sirene) en 2015

Taille des établissements



Source : Insee, Répertoire des entreprises et des établissements³ (Sirene) au 01/01/2015

¹ : À l'exception des automobiles et des motocycles

² : Les services aux particuliers sont composés de l'enseignement, santé et action sociale ainsi que des autres activités de service

³ : Établissements du champ marchand non agricole

⁴ : Y compris inconnu et non enregistré

Signes conventionnels utilisés

s : secret statistique (y compris entre indicateurs et entre zones géographiques)
nd : données non disponibles ou non diffusables (ex. mauvaise qualité de géolocalisation)
/// : absence de résultat due à la nature des choses (ex. pas d'EPCI 2015)