

## Tissu économique

### Zone étudiée

QP Cayenne - Butor - Les Quais (QP974006)

### Zones de comparaison

Commune 2020 : Saint-Joseph

EPCI 2015 : CA du Sud

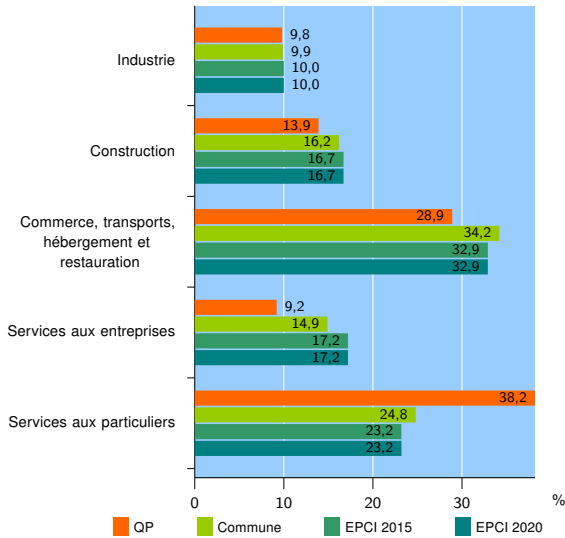
EPCI 2020 : CA du Sud

### Activité des établissements

	QP	Commune	EPCI 2015	EPCI 2020
<b>Nombre d'établissements</b>	<b>173</b>	<b>1 962</b>	<b>7 513</b>	<b>7 513</b>
Industrie	17	195	746	746
Construction	24	317	1 255	1 255
Commerce, transports, hébergement et restauration	50	671	2 473	2 473
Dont : commerce de gros <sup>1</sup>	3	75	347	347
commerce de détail <sup>1</sup>	20	311	1 076	1 076
Services aux entreprises	16	293	1 294	1 294
Services aux particuliers	66	486	1 745	1 745
Dont : enseignement, santé et action sociale	52	334	1 168	1 168

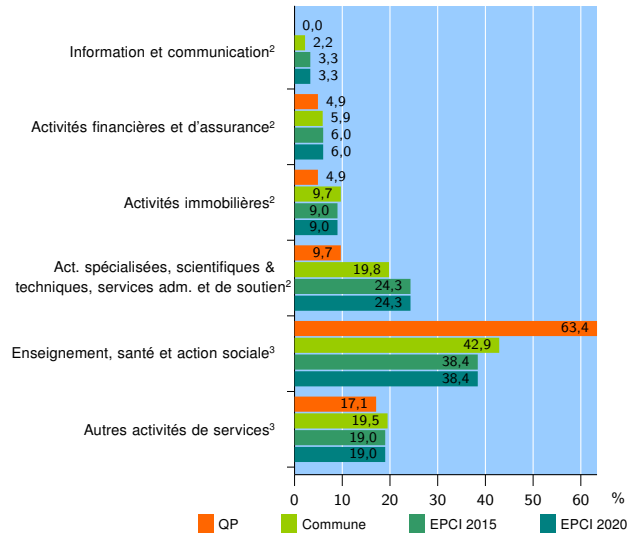
Source : Insee, Répertoire des entreprises et des établissements<sup>4</sup> (Sirene) au 31/12/2018

### Activité des établissements



Source : Insee, Répertoire des entreprises et des établissements<sup>4</sup> (Sirene) au 31/12/2018

### Activité des établissements de service



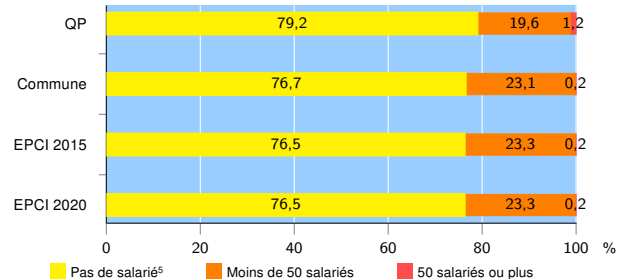
Source : Insee, Répertoire des entreprises et des établissements<sup>4</sup> (Sirene) au 31/12/2018

### Démographie d'établissements

	QP	Commune	EPCI 2015	EPCI 2020
<b>Créations et transferts d'établissements</b>	<b>25</b>	<b>346</b>	<b>1 263</b>	<b>1 263</b>
Part des transferts (%)	20,0	21,4	20,4	20,4
Part des créations (%)	80,0	78,6	79,6	79,6
Part de micro-entrepreneurs parmi les créations d'établissements (%)	15,0	35,7	40,4	40,4
<b>Taux de créations et transferts (%)</b>	<b>14,5</b>	<b>17,6</b>	<b>16,8</b>	<b>16,8</b>

Source : Insee, Répertoire des entreprises et des établissements<sup>4</sup> (Sirene) en 2019

### Taille des établissements



Source : Insee, Répertoire des entreprises et des établissements<sup>4</sup> (Sirene) au 31/12/2018

<sup>1</sup> : À l'exception des automobiles et des motocycles

<sup>2</sup> : Services aux entreprises

<sup>3</sup> : Services aux particuliers

<sup>4</sup> : Établissements du champ marchand non agricole

<sup>5</sup> : Y compris inconnu et non enregistré

### Signes conventionnels utilisés

s : secret statistique (y compris entre indicateurs et entre zones géographiques)

nd : données non disponibles ou non diffusables (ex. mauvaise qualité de géolocalisation)

/// : absence de résultat due à la nature des choses (ex. pas d'EPCI 2015)