

Tissu économique

Zone étudiée

QP Bois de Nèfles Cocos (QP974005)

Zones de comparaison

Commune 2014 : Saint-Louis

EPCI 2015 : CA Civis (Communauté Intercommunale des Villes Solidaires)

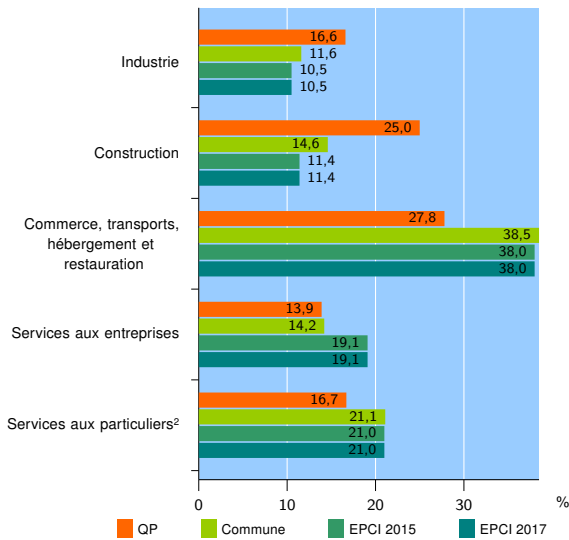
EPCI 2017 : CA Civis (Communauté Intercommunale des Villes Solidaires)

Activité des établissements

	QP	Commune	EPCI 2015	EPCI 2017
Nombre d'établissements	72	2 645	11 914	11 914
Industrie	12	308	1 255	1 255
Construction	18	387	1 355	1 355
Commerce, transports, hébergement et restauration	20	1 017	4 522	4 522
Dont : commerce de gros ¹	5	150	760	760
commerce de détail ¹	8	504	2 097	2 097
Services aux entreprises	10	376	2 282	2 282
Services aux particuliers ²	12	557	2 500	2 500
Dont : enseignement, santé et action sociale	8	408	1 788	1 788

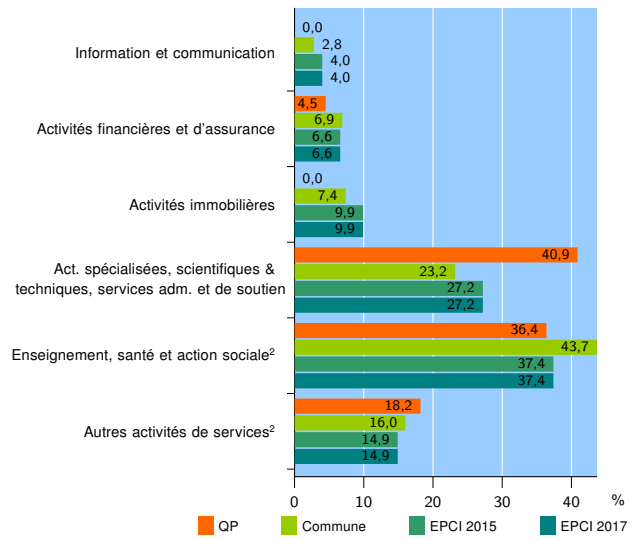
Source : Insee, Répertoire des entreprises et des établissements³ (Sirene) au 01/01/2015

Activité des établissements



Source : Insee, Répertoire des entreprises et des établissements³ (Sirene) au 01/01/2015

Activité des établissements de service



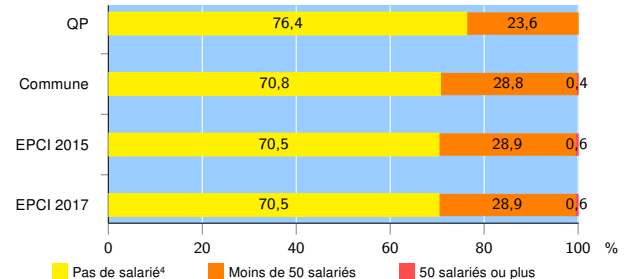
Source : Insee, Répertoire des entreprises et des établissements³ (Sirene) au 01/01/2015

Démographie d'établissements

	QP	Commune	EPCI 2015	EPCI 2017
Créations et transferts d'établissements	16	417	2 023	2 023
Part des transferts (%)	18,8	23,0	24,1	24,1
Part des créations (%)	81,2	77,0	75,9	75,9
Part de micro-entrepreneurs parmi les créations d'établissements (%)	s	28,3	26,6	26,6
Taux de créations et transferts (%)	22,2	15,8	17,0	17,0

Source : Insee, Répertoire des entreprises et des établissements³ (Sirene) en 2015

Taille des établissements



Source : Insee, Répertoire des entreprises et des établissements³ (Sirene) au 01/01/2015

¹ : À l'exception des automobiles et des motocycles

² : Les services aux particuliers sont composés de l'enseignement, santé et action sociale ainsi que des autres activités de service

³ : Établissements du champ marchand non agricole

⁴ : Y compris inconnu et non enregistré

Signes conventionnels utilisés

s : secret statistique (y compris entre indicateurs et entre zones géographiques)
nd : données non disponibles ou non diffusables (ex. mauvaise qualité de géolocalisation)
/// : absence de résultat due à la nature des choses (ex. pas d'EPCI 2015)