

Tissu économique

Zone étudiée

QP Centre Ville (QP974002)

Zones de comparaison

Commune 2019 : Saint-Louis

EPCI 2015 : CA Civis (Communauté Intercommunale des Villes Solidaires)

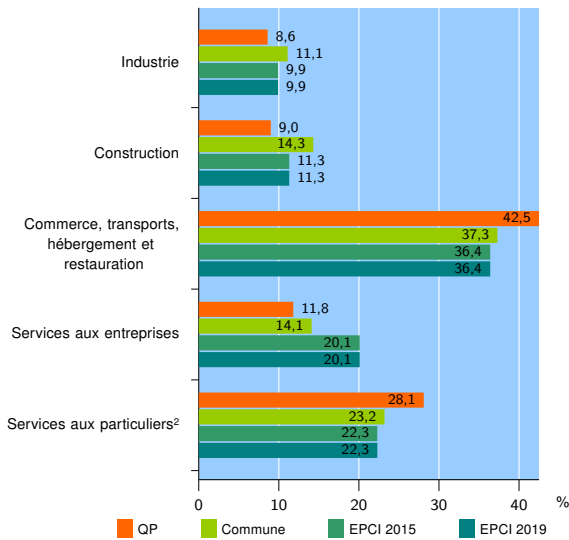
EPCI 2019 : CA CIVIS (Communauté Intercommunale des Villes Solidaires)

Activité des établissements

	QP	Commune	EPCI 2015	EPCI 2019
Nombre d'établissements	442	2 933	13 767	13 767
Industrie	38	325	1 371	1 371
Construction	40	418	1 555	1 555
Commerce, transports, hébergement et restauration	188	1 095	5 012	5 012
Dont : commerce de gros ¹	23	165	839	839
commerce de détail ¹	72	507	2 236	2 236
Services aux entreprises	52	414	2 764	2 764
Services aux particuliers ²	124	681	3 065	3 065
Dont : enseignement, santé et action sociale	88	486	2 184	2 184

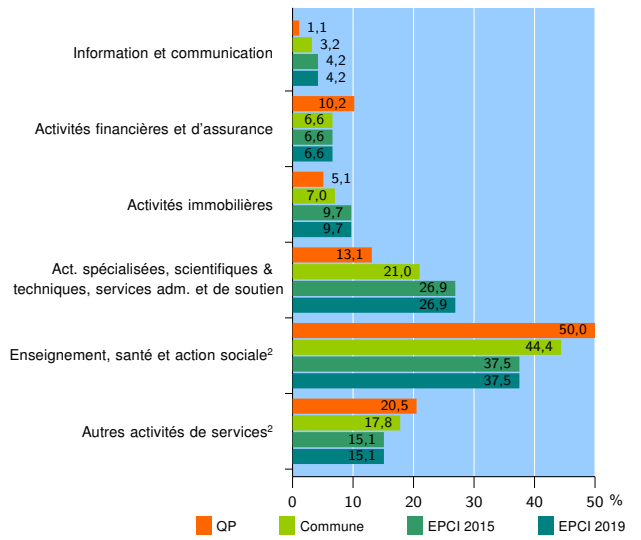
Source : Insee, Répertoire des entreprises et des établissements³ (Sirene) au 31/12/2017

Activité des établissements



Source : Insee, Répertoire des entreprises et des établissements³ (Sirene) au 31/12/2017

Activité des établissements de service



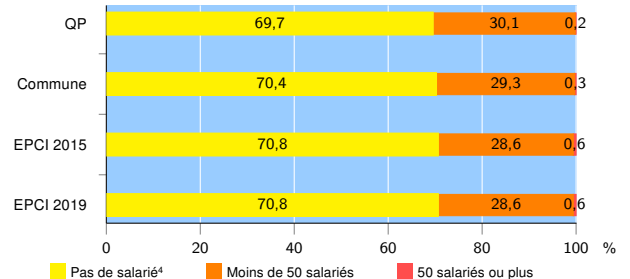
Source : Insee, Répertoire des entreprises et des établissements³ (Sirene) au 31/12/2017

Démographie d'établissements

	QP	Commune	EPCI 2015	EPCI 2019
Créations et transferts d'établissements	72	459	2 167	2 167
Part des transferts (%)	26,4	18,3	22,7	22,7
Part des créations (%)	73,6	81,7	77,3	77,3
Part de micro-entrepreneurs parmi les créations d'établissements (%)	28,3	32,5	33,1	33,1
Taux de créations et transferts (%)	16,3	15,6	15,7	15,7

Source : Insee, Répertoire des entreprises et des établissements³ (Sirene) en 2018

Taille des établissements



Source : Insee, Répertoire des entreprises et des établissements³ (Sirene) au 31/12/2017

¹ : À l'exception des automobiles et des motocycles

² : Les services aux particuliers sont composés de l'enseignement, santé et action sociale ainsi que des autres activités de service

³ : Établissements du champ marchand non agricole

⁴ : Y compris inconnu et non enregistré

Signes conventionnels utilisés

s : secret statistique (y compris entre indicateurs et entre zones géographiques)
nd : données non disponibles ou non diffusables (ex. mauvaise qualité de géolocalisation)
/// : absence de résultat due à la nature des choses (ex. pas d'EPCI 2015)