

## Tissu économique

### Zone étudiée

QP Le Gol (QP974001)

### Zones de comparaison

Commune 2022 : Saint-Louis

EPCI 2015 : CA Civis (Communauté Intercommunale des Villes Solidaires)

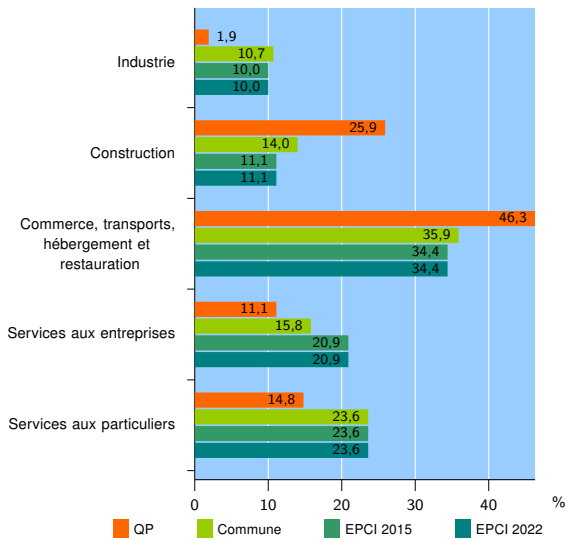
EPCI 2022 : CA CIVIS (Communauté Intercommunale des Villes Solidaires)

### Activité des établissements

	QP	Commune	EPCI 2015	EPCI 2022
<b>Nombre d'établissements</b>	<b>54</b>	<b>3 323</b>	<b>15 691</b>	<b>15 691</b>
Industrie	1	356	1 562	1 562
Construction	14	467	1 738	1 738
Commerce, transports, hébergement et restauration	25	1 193	5 399	5 399
Dont : commerce de gros <sup>1</sup>	3	176	931	931
commerce de détail <sup>1</sup>	12	546	2 312	2 312
Services aux entreprises	6	524	3 284	3 284
Services aux particuliers	8	783	3 708	3 708
Dont : enseignement, santé et action sociale	5	557	2 634	2 634

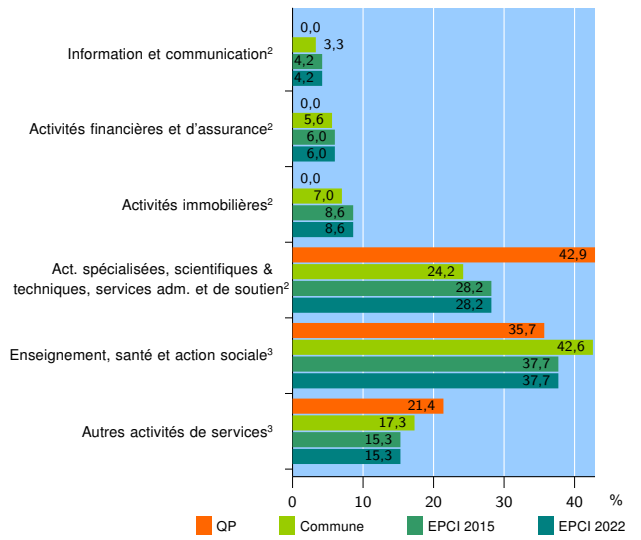
Source : Insee, Répertoire des entreprises et des établissements<sup>4</sup> (Sirene) au 31/12/2020

### Activité des établissements



Source : Insee, Répertoire des entreprises et des établissements<sup>4</sup> (Sirene) au 31/12/2020

### Activité des établissements de service



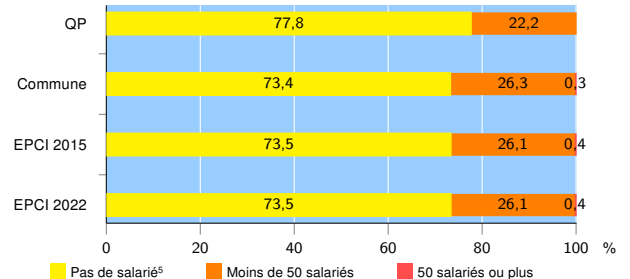
Source : Insee, Répertoire des entreprises et des établissements<sup>4</sup> (Sirene) au 31/12/2020

### Démographie d'établissements

	QP	Commune	EPCI 2015	EPCI 2022
<b>Créations et transferts d'établissements</b>	<b>12</b>	<b>708</b>	<b>3 154</b>	<b>3 154</b>
Part des transferts (%)	0,0	20,2	21,4	21,4
Part des créations (%)	100,0	79,8	78,6	78,6
Part de micro-entrepreneurs parmi les créations d'établissements (%)	50,0	52,7	49,1	49,1
<b>Taux de créations et transferts (%)</b>	<b>22,2</b>	<b>21,3</b>	<b>20,1</b>	<b>20,1</b>

Source : Insee, Répertoire des entreprises et des établissements<sup>4</sup> (Sirene) en 2021

### Taille des établissements



Source : Insee, Répertoire des entreprises et des établissements<sup>4</sup> (Sirene) au 31/12/2020

<sup>1</sup> : À l'exception des automobiles et des motocycles

<sup>2</sup> : Services aux entreprises

<sup>3</sup> : Services aux particuliers

<sup>4</sup> : Établissements du champ marchand non agricole

<sup>5</sup> : Y compris inconnu et non enregistré

### Signes conventionnels utilisés

s : secret statistique (y compris entre indicateurs et entre zones géographiques)

nd : donnée non disponible ou non diffusable

/// : donnée non calculable (ex. pas d'EPCI 2015)