

Tissu économique

Zone étudiée

QP Saint-Maurice (QP973032)

Zones de comparaison

Commune 2022 : Saint-Laurent-du-Maroni

EPCI 2015 : CC de l'Ouest Guyanais

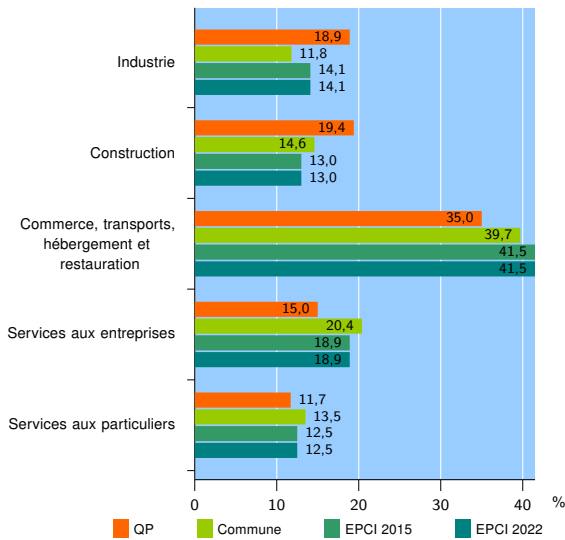
EPCI 2022 : CC de l'Ouest Guyanais

Activité des établissements

	QP	Commune	EPCI 2015	EPCI 2022
Nombre d'établissements	180	1 553	2 045	2 045
Industrie	34	184	288	288
Construction	35	226	267	267
Commerce, transports, hébergement et restauration	63	617	848	848
Dont : commerce de gros ¹	5	39	52	52
commerce de détail ¹	24	269	348	348
Services aux entreprises	27	317	386	386
Services aux particuliers	21	209	256	256
Dont : enseignement, santé et action sociale	15	146	180	180

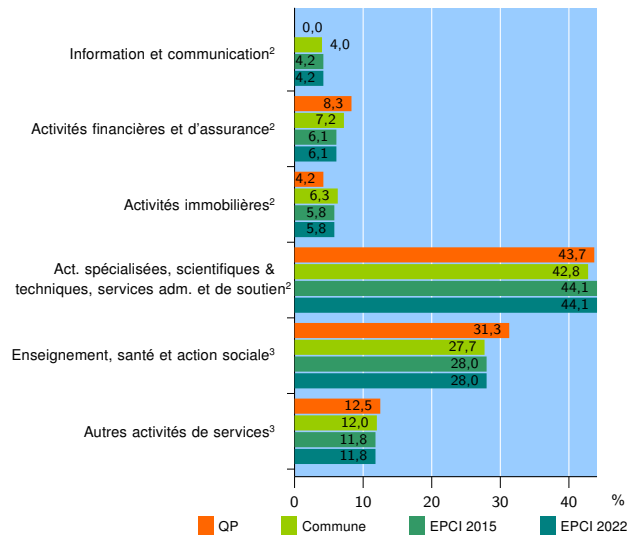
Source : Insee, Répertoire des entreprises et des établissements⁴ (Sirene) au 31/12/2020

Activité des établissements



Source : Insee, Répertoire des entreprises et des établissements⁴ (Sirene) au 31/12/2020

Activité des établissements de service



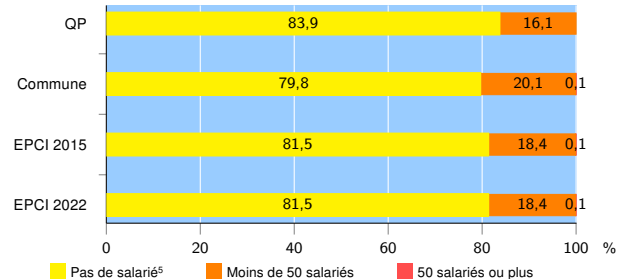
Source : Insee, Répertoire des entreprises et des établissements⁴ (Sirene) au 31/12/2020

Démographie d'établissements

	QP	Commune	EPCI 2015	EPCI 2022
Créations et transferts d'établissements	55	344	470	470
Part des transferts (%)	5,5	8,4	7,7	7,7
Part des créations (%)	94,5	91,6	92,3	92,3
Part de micro-entrepreneurs parmi les créations d'établissements (%)	32,7	42,5	41,7	41,7
Taux de créations et transferts (%)	30,6	22,2	23,0	23,0

Source : Insee, Répertoire des entreprises et des établissements⁴ (Sirene) en 2021

Taille des établissements



Source : Insee, Répertoire des entreprises et des établissements⁴ (Sirene) au 31/12/2020

¹ : À l'exception des automobiles et des motocycles

² : Services aux entreprises

³ : Services aux particuliers

⁴ : Établissements du champ marchand non agricole

⁵ : Y compris inconnu et non enregistré

Signes conventionnels utilisés

s : secret statistique (y compris entre indicateurs et entre zones géographiques)

nd : donnée non disponible ou non diffusable

/// : donnée non calculable (ex. pas d'EPCI 2015)