

Zone étudiée

QP Résidence Arc En Ciel Alizées (QP973025)

Zones de comparaison

Commune 2022 : Remire-Montjoly

EPCI 2015 : CA du Centre Littoral

EPCI 2022 : CA du Centre Littoral

Emploi

Emploi

		QP	Commune	EPCI 2015	EPCI 2022
Taux d'emploi des 15-64 ans (%) :	Ensemble	40,1	58,9	49,1	49,1
	Femmes	nd	57,6	44,5	44,5
	Étrangers	nd	24,1	25,8	25,8
Part des emplois à durée limitée parmi les emplois (%) :	Ensemble	nd	14,0	19,2	19,2
	Femmes	nd	14,5	20,1	20,1
	Étrangers	nd	34,6	30,4	30,4

Source : Insee, Recensement de la Population 2019

Contrats aidés (entrants et reconductions de l'année)

Contrats aidés ¹

	QP	Commune	EPCI 2015	EPCI 2022
Contrats aidés	15	168	1 450	1 450
Évolution annuelle (%)	-21,1	9,1	6,9	6,9

¹Les pourcentages sont calculés sur la totalité des entrants et reconductions en contrats aidés en 2022.

Source : ASP, traitements Dares - Insee 2022

En raison du nombre de contrats aidés, les répartitions par QP ne peuvent pas être diffusées à cause du secret statistique. Elles sont remplacées par les répartitions suivantes sur l'ensemble des contrats aidés, pour les zones :

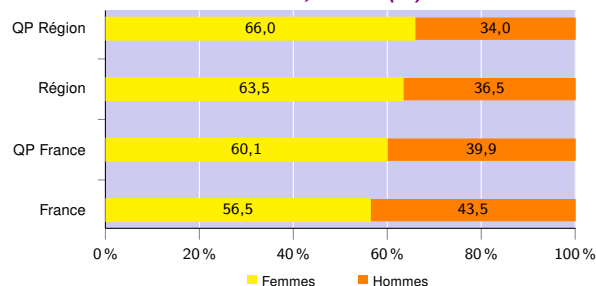
- QP de la région,
- région,
- QP de France hors Mayotte,
- France hors Mayotte.

Profil des contrats aidés, niveau de formation initiale ² (%)

	QP Région	Région	QP France	France
Inférieur au CAP-BEP	37,8	35,3	28,1	19,7
CAP-BEP	28,7	28,3	32,1	31,2
Bac	24,7	26,0	26,1	30,3
Supérieur au Bac	8,8	10,4	13,7	18,8

Source : ASP, traitements Dares - Insee 2022

Profil des contrats aidés, sexe ² (%)



Source : ASP, traitements Dares - Insee 2022

Profil des contrats aidés, âge ² (%)

	QP Région	Région	QP France	France
Moins de 26 ans	31,9	32,8	41,8	52,9
De 26 à 49 ans	47,5	47,9	40,2	30,2
50 ans ou plus	20,7	19,3	18,0	16,9

Source : ASP, traitements Dares - Insee 2022

Employeurs des contrats aidés ² (%)

	QP Région	Région	QP France	France
Communes, EPCI et autres collectivités	23,6	21,0	17,7	19,6
Associations et autres personnes morales	27,4	33,7	60,0	67,2
Établissements publics	49,0	45,3	22,3	13,2

Source : ASP, traitements Dares - Insee 2022

²Les pourcentages sont calculés sur la totalité des contrats aidés (y compris non précisé et non renseigné), la somme peut donc être différente de 100.

Zone étudiée

QP Résidence Arc En Ciel Alizées (QP973025)

Zones de comparaison

Commune 2022 : Remire-Montjoly

EPCI 2015 : CA du Centre Littoral

EPCI 2022 : CA du Centre Littoral

Demands d'emploi

Demands d'emploi

	QP			Commune			EPCI 2015			EPCI 2022		
	Total	F	H	Total	F	H	Total	F	H	Total	F	H
Toutes catégories	169	95	74	1 807	1 058	749	15 206	9 200	6 006	15 206	9 200	6 006
Catégories ABC	153	s	s	1 580	908	672	13 282	7 872	5 410	13 282	7 872	5 410
dont bénéficiaires du RSA (%)	35,3	s	s	24,9	28,2	20,5	36,2	42,4	27,2	36,2	42,4	27,2
Évolution annuelle du nombre d'inscrits en catégories ABC (%)	-14,5	s	s	-7,7	-5,2	-10,9	-0,5	1,2	-2,9	-0,5	1,2	-2,9
Catégorie A	118	s	s	1 153	655	498	10 446	6 225	4 221	10 446	6 225	4 221
Évolution annuelle du nombre d'inscrits en catégorie A (%)	-20,7	s	s	-11,8	-9,1	-15,2	-5,5	-2,8	-9,1	-5,5	-2,8	-9,1

Source : Pôle Emploi-Dares, STMT - Demands d'emploi en fin de mois au 31/12/2022

Demands d'emploi (catégories ABC)

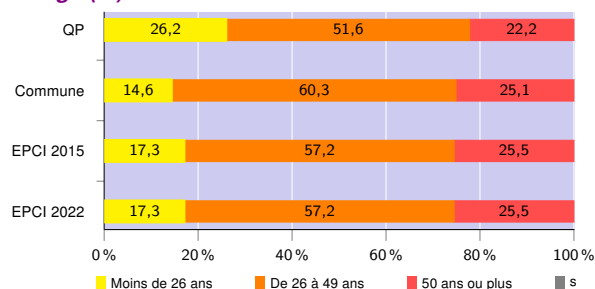
Nationalité³ (%)

	QP	Commune	EPCI 2015	EPCI 2022
Français	60,1	72,7	55,2	55,2
Étrangers	39,2	27,0	44,5	44,5

³Les pourcentages sont calculés sur la totalité des demands d'emploi inscrits en catégories ABC (y compris non précisé et non renseigné), la somme peut donc être différente de 100.

Source : Pôle Emploi-Dares, STMT - Demands d'emploi en fin de mois au 31/12/2022

Âge (%)



Source : Pôle Emploi-Dares, STMT - Demands d'emploi en fin de mois au 31/12/2022

Niveau de formation^{3 et 4} (%)

	QP			Commune			EPCI 2015			EPCI 2022		
	Total	F	H	Total	F	H	Total	F	H	Total	F	H
Inférieur au CAP-BEP	38,6	s	s	22,3	24,6	19,3	34,3	36,9	30,6	34,3	36,9	30,6
CAP-BEP	26,1	s	s	23,0	19,4	27,8	26,9	24,2	30,8	26,9	24,2	30,8
Bac	24,2	s	s	23,7	23,2	24,4	20,6	20,7	20,4	20,6	20,7	20,4
Supérieur au Bac	11,1	s	s	30,8	32,7	28,3	18,1	18,2	18,0	18,1	18,2	18,0

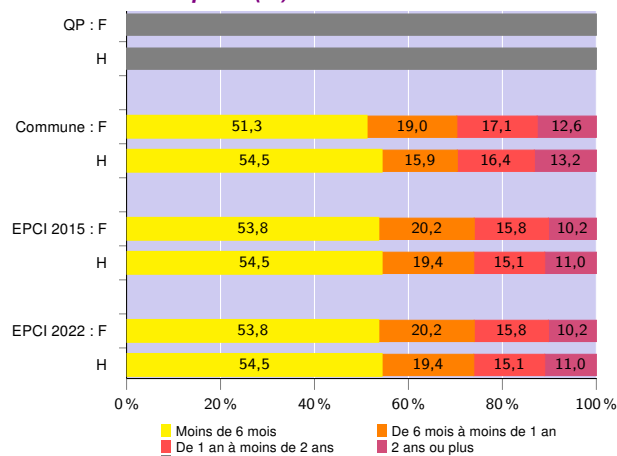
³Les pourcentages sont calculés sur la totalité des demands d'emploi inscrits en catégories ABC (y compris non précisé et non renseigné), la somme peut donc être différente de 100.

⁴La redéfinition en 2019 de la variable "niveau de formation" issue des données de Pôle emploi entraîne une rupture de série entre 2018 et 2019

Source : Pôle Emploi-Dares, STMT - Demands d'emploi en fin de mois au 31/12/2022

Avertissement : Les indicateurs sur le "niveau de qualification" ne peuvent être diffusés cette année en raison de leur qualité insuffisante.

Durée d'inscription (%)



Source : Pôle Emploi-Dares, STMT - Demands d'emploi en fin de mois au 31/12/2022

Signes conventionnels utilisés

s : secret statistique (y compris entre indicateurs et entre zones géographiques)

nd : donnée non disponible, non diffusable ou non significative

/// : donnée non calculable (ex. pas d'EPCI 2015)